



RENDICIÓN DE CUENTAS

2019



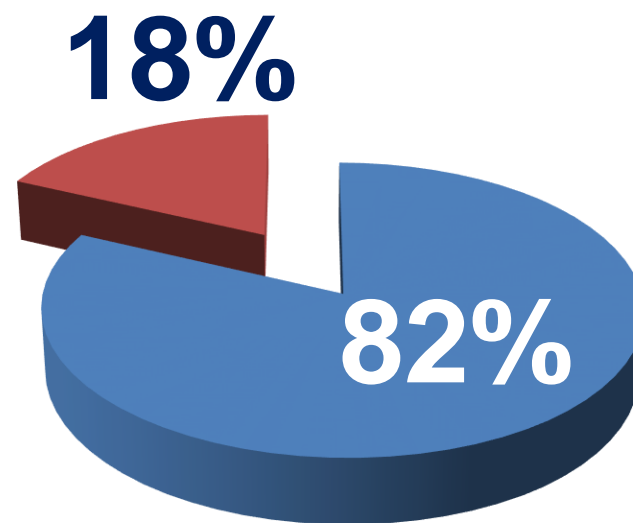
DIRECCIÓN GENERAL DE ASUNTOS ADMINISTRATIVOS

ANÁLISIS FINANCIERO - RENDICIÓN DE CUENTAS
2019

COMPOSICION DEL PRESUPUESTO 2019

PRESUPUESTO 2019

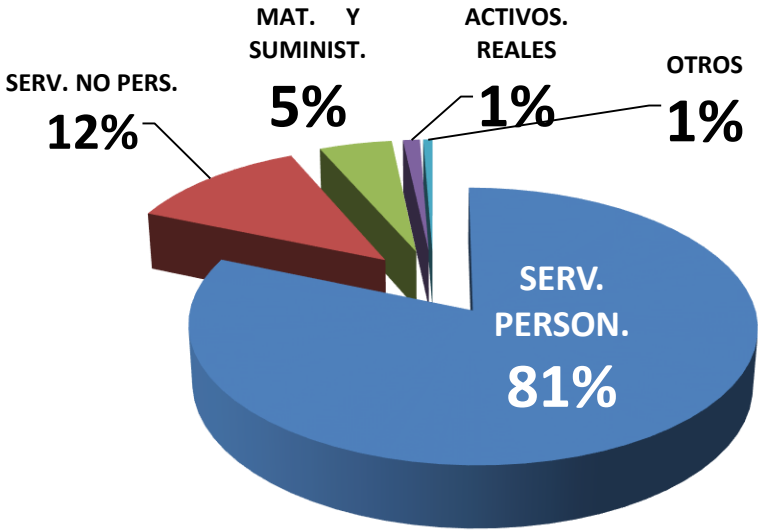
| | VIGENTE | EJECUTADO | % |
|-----------------------------|----------------------|--------------------|-----------|
| GASTO CORRIENTE | | | |
| Actividades Centrales | 87.666.039 | 77.366.869 | 88 |
| Actividades Específicas | 542.915.377 | 509.319.165 | 94 |
| Actividades Recurrentes | 14.722.781 | 7.216.926 | 49 |
| Entidades Desconcentradas | 29.109.817 | 24.820.469 | 85 |
| Transferencias | 12.209.642 | 8.993.440 | 74 |
| Total Parcial | 686.623.656 | 627.716.869 | 91 |
| GASTO DE INVERSION | | | |
| Proyectos de Inversión - ME | 114.637.173 | 86.358.221 | 75 |
| UPRE | 269.108.572 | 156.066.228 | 58 |
| Total Parcial | 383.745.745 | 242.424.449 | 63 |
| TOTAL | 1.070.369.401 | 870.141.318 | 81 |



PRESUPUESTO Y EJECUCION DE ACTIVIDADES CENTRALES

ACTIVIDADES CENTRALES

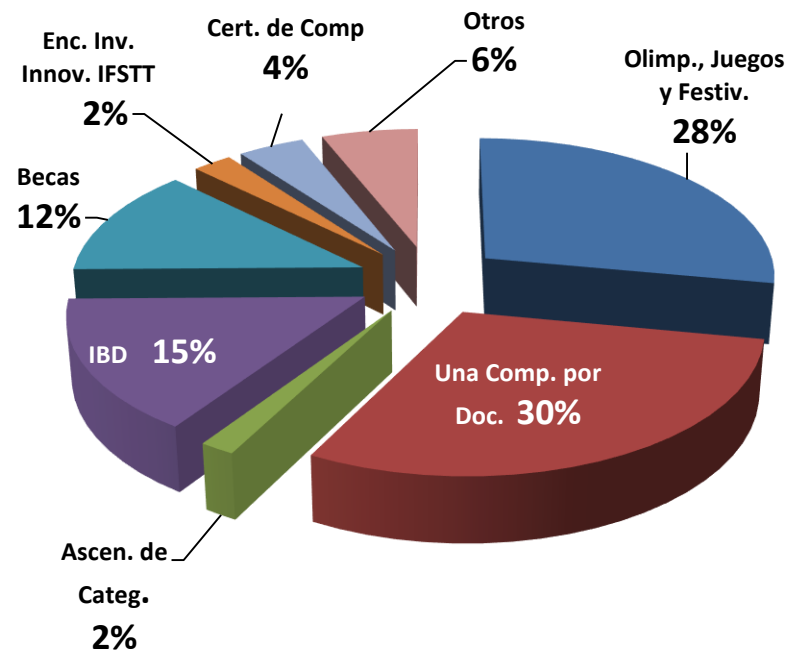
| GRUPO PRESUP. | PRESUPUESTO | | % |
|---------------------|-------------------|-------------------|-----------|
| | VIGENTE | EJEC. | |
| SERV. PERSONALES | 64.068.601 | 62.927.554 | 98 |
| SERV. NO PERSONALES | 14.510.911 | 9.356.435 | 64 |
| MAT. Y SUMINISTROS | 5.359.535 | 3.743.463 | 70 |
| ACTIVOS REALES | 1.122.500 | 864.310 | 77 |
| OTROS | 515.942 | 475.107 | 92 |
| ACTIVOS FINANC. | 2.025.909 | 0 | 0 |
| TRANSFERENCIAS | 62.640 | 0 | 0 |
| TOTALES | 87.666.039 | 77.366.869 | 88 |



PRESUPUESTO Y EJECUCION DE ACTIVIDADES ESPECÍFICAS

ACTIVIDADES ESPECÍFICAS

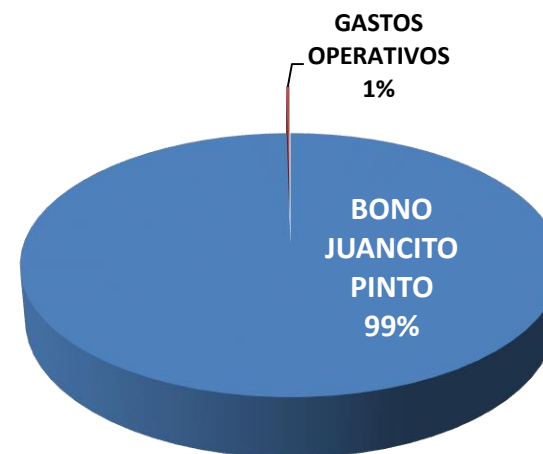
| DETALLE | PRESUPUESTO | | |
|------------------------------------|-------------------|-------------------|-----------|
| | VIGENTE | EJECUTADO | % |
| | Bs | Bs | |
| OLIMPIADAS, JUEGOS Y FEST.EST. | 24.810.506 | 19.433.776 | 78 |
| UNA COMPUTADORA POR DOCENTE | 20.846.956 | 20.721.563 | 99 |
| ASCENSO DE CATEGORIA | 1.226.857 | 1.197.713 | 98 |
| BACHILLER DESTACADO | 11.088.030 | 10.673.554 | 96 |
| BECAS DE POST GRADO | 8.907.337 | 8.685.039 | 98 |
| ENC. INVEST..INNOV. INS.TEC. TECN. | 2.863.019 | 1.731.672 | 60 |
| CERTIFICACION DE COMPETENCIAS | 3.140.000 | 2.912.114 | 93 |
| OTROS | 9.032.673 | 4.213.368 | 47 |
| TOTAL | 81.915.378 | 69.568.799 | 85 |



PRESUPUESTO Y EJECUCION DEL BONO JUANCITO PINTO

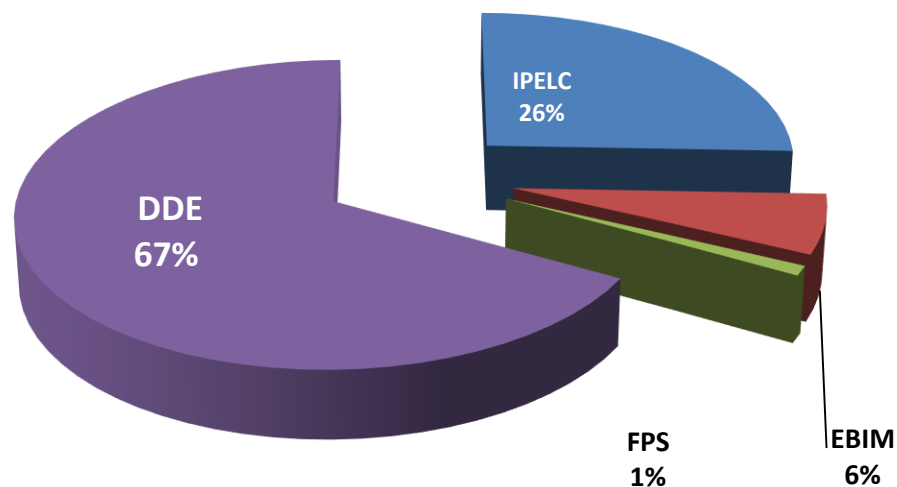
BONO JUANCITO PINTO

| GASTO CTE. | PTTO. | EJEC. | % |
|-----------------|--------------------|--------------------|------------|
| BONO | 459,905,434 | 438,655,800 | 99 |
| GTOS OP. | 1,094,566 | 1,094,566 | 1 |
| TOTAL | 461,000,000 | 439,750,366 | 100 |



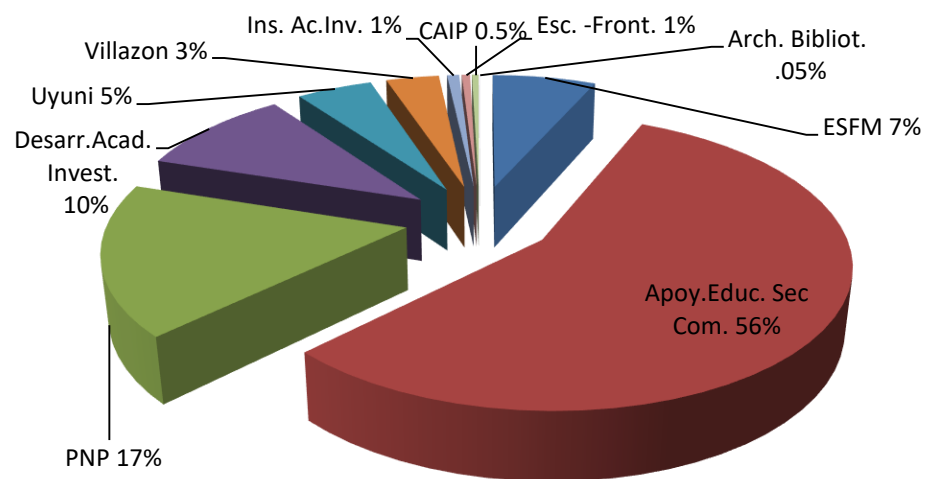
TRANSFERENCIAS

| DETALLE | PRESUPUESTO | | % |
|--------------|-------------------|------------------|------------|
| | APROBADO | EJECUTADO | |
| IPELC | 2.375.310 | 2.300.000 | 26 |
| EBIM | 836.782 | 573.599 | 6 |
| FPS | 93.513 | 93.513 | 1 |
| DD's | 8.704.037 | 6.026.328 | 67 |
| TOTAL | 12.009.642 | 8.993.440 | 100 |



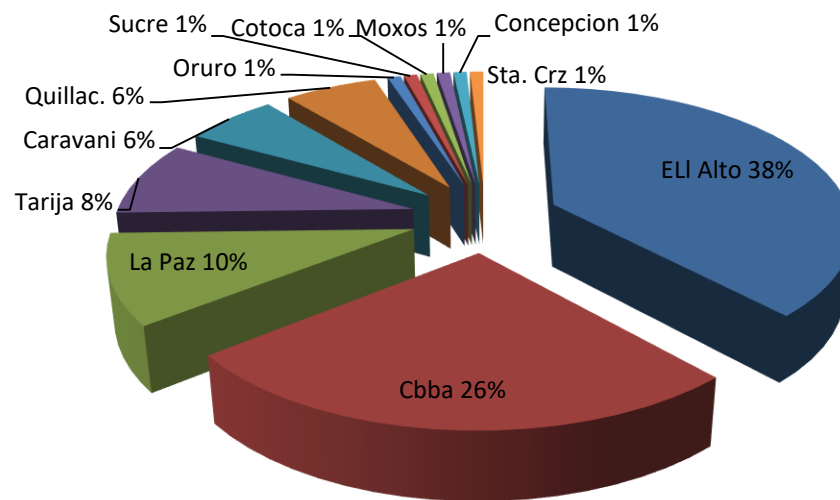
PROYECTOS - ADMINISTRACION MINEDU

| DETALLE | PRESUPUESTO | | |
|---|--------------------|-------------------|------------|
| | APROBADO | EJECUTADO | % |
| ACADEMIAS Y ESFM | 16.691.527 | 5.717.271 | 7 |
| APOYO ED. SEC.COMUNIT. PROD.NAL. | 56.723.002 | 48.472.068 | 56 |
| APOYO PROG. NAL PNP | 16.100.000 | 14.866.953 | 17 |
| DES.FORM.MAEST.-CONS.PROF.MOD. ED.SOC.COM. PROD. NAL | 13.000.000 | 8.682.547 | 10 |
| INSTITUTO TECNOLOGICO DE UYUNI | 4.184.329 | 4.184.153 | 5 |
| INSTITUTO TECNOLOGICO VILLAZON | 2.928.447 | 2.928.429 | 3 |
| DESAR. INV.CIENT.INST. ACAD.INVEST. | 1.358.971 | 670.646 | 1 |
| ESCUELAS DE FRONTERA | 3.139.250 | 456.820 | 1 |
| CAIP - AH | 500.000 | 367.687 | 0,5 |
| CONST. Y EQUIP. ARCH. BIBL. MINEDU | 11.647 | 11.647 | 0,5 |
| TOTAL | 114.637.173 | 86.358.220 | 100 |



NUMERO DE PROYECTOS EJECUTADOS POR LA UNIDAD DE PROYECTOS ESPECIALES

| DEPARTAMENTO | N° PROY. | % |
|---------------------|------------|------------|
| EL ALTO | 45 | 38 |
| COCHABMBA | 31 | 26 |
| LA PAZ | 12 | 10 |
| TARIJA | 10 | 8 |
| CARANAVI | 7 | 6 |
| QUILLACOLLO | 7 | 6 |
| SANTA CRUZ | 1 | 1 |
| CONEPCION | 1 | 1 |
| COTOCA | 1 | 1 |
| SUCRE | 1 | 1 |
| ORURO | 1 | 0,80 |
| SAN IGNACIO DE MOXO | 1 | 0,80 |
| TOTALES | 118 | 100 |



PRESUPUESTO APROBADO PARA LA GESTIÓN 2020

| | ANTEPROYECTO DE PRESUPUESTO | PRESUPUESTO APROBADO | DIFERENCIAS |
|---------------------------|--------------------------------|-------------------------|--------------------|
| GASTO CORRIENTE | | | |
| Actividades Centrales | 96.464.084 | 86.737.846 | -9.726.238 |
| Actividades Específicas | 11.215.806 | 11.963.336 | 747.530 |
| Actividades Recurrentes | 11.028.444 | 11.028.444 | 0 |
| ESFM, Artísticas y POST. | 27.088.596 | 27.088.596 | 0 |
| Transferencias | 13.081.118 | 10.849.488 | -2.231.630 |
| TOTAL | 158.878.048 | 147.667.710 | -11.210.338 |
| GASTO DE INVERSION | | | |
| Proy. Adm. Por el M.E. | 28.925.929 | 26.925.929 | -2.000.000 |
| UPRE | 0 | 0 | 0 |
| TOTAL | 28.925.929 | 26.925.929 | -2.000.000 |
| TOTAL | 187.803.977 | 174.593.639 | -13.210.338 |

7%

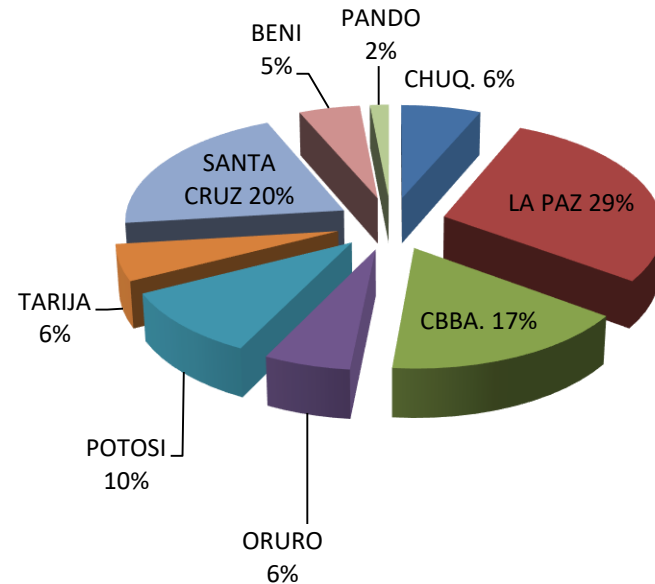


**ADMINISTRACIÓN DEL
PRESUPUESTO DE LAS
DIRECCIONES
DEPARTAMENTALES DE
EDUCACION
(HABERES MAGISTERIO
FISCAL Y DDE)
AL 31 DE DICIEMBRE DE 2019**



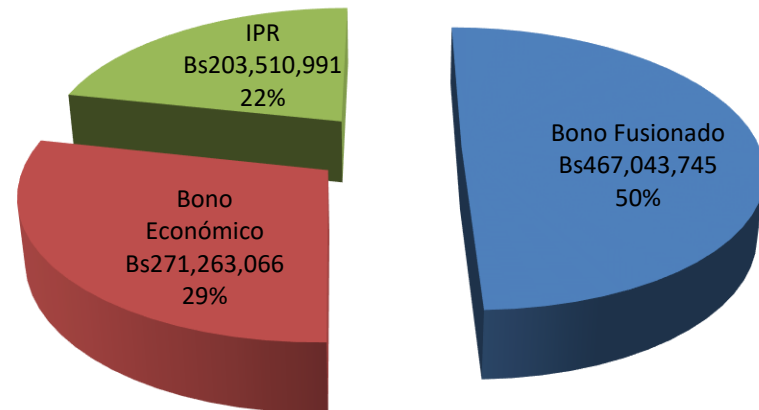
PRESUPUESTO DE HABERES MAGISTERIO FISCAL

| DEPARTAMENTO | PRESUPUESTO | | % |
|--------------|-----------------------|-----------------------|------------|
| | APROBADO | EJECUTADO | |
| CHUQUISACA | 1.016.338.031 | 937.615.882 | 6 |
| LA PAZ | 4.449.279.668 | 4.119.226.522 | 29 |
| COCHABAMBA | 2.585.067.647 | 2.392.141.687 | 17 |
| ORURO | 898.552.950 | 831.149.063 | 6 |
| POTOSI | 1.597.181.453 | 1.478.201.566 | 10 |
| TARIJA | 864.370.474 | 800.419.581 | 6 |
| SANTA CRUZ | 3.184.776.329 | 2.946.915.367 | 20 |
| BENI | 777.405.014 | 718.929.758 | 5 |
| PANDO | 239.431.316 | 220.113.949 | 2 |
| TOTAL | 15.612.402.882 | 14.444.713.375 | 100 |



BONOS AL MAGISTERIO FISCAL GESTIÓN 2019

| BONO | Bs | % |
|--------------|--------------------|------------|
| FUSIONADO | 467.043.745 | 50 |
| ECONOMICO | 271.263.066 | 29 |
| IPR | 203.510.991 | 22 |
| TOTAL | 941.817.803 | 100 |

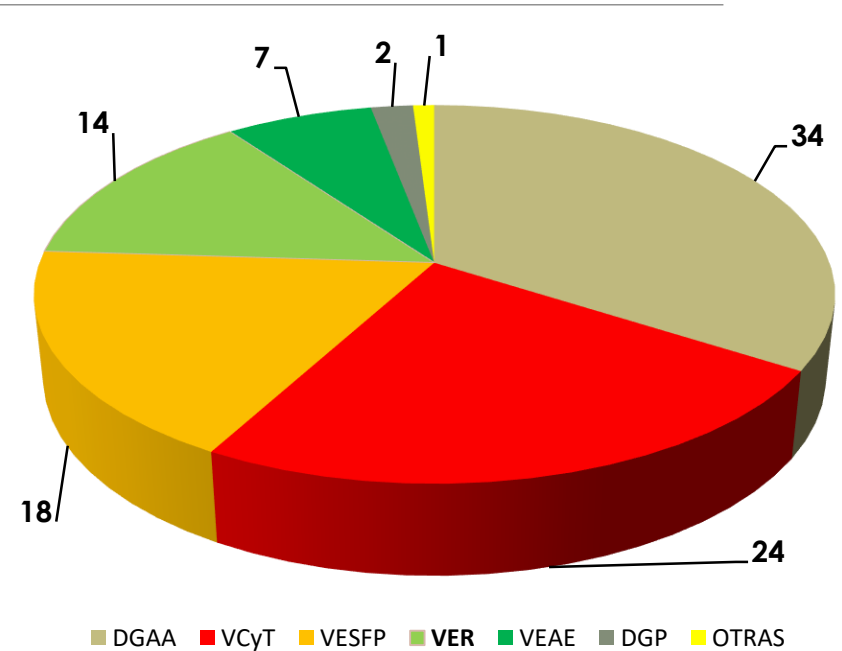


VICEMINISTERIO DE EDUCACIÓN REGULAR

RENDICIÓN DE CUENTAS 2019

COMPOSICIÓN DEL PRESUPUESTO - POA 2020 POR UNIDAD EJECUTORA (EN MILLONES DE BS.)

| ÁREA ORGANIZACIONAL | PRESUPUESTO VIGENTE | |
|--|--------------------------|----------------------------|
| | MONTO EN MILLONES DE Bs. | COMPOSICIÓN PORCENTUAL (%) |
| DGAA | 106 | 34 |
| VCyT | 75 | 24 |
| VESFP | 56 | 18 |
| VER | 45 | 14 |
| VEAE | 22 | 7 |
| DGP | 7 | 2 |
| OTRAS | 4 | 1 |
| TOTAL GENERAL POA 2020 | 315 | 100 |
| UPRE | 264 | |
| BJP | 462 | |
| TOTAL GENERAL POA 2020 + UPRE + BJP | 1.041 | |

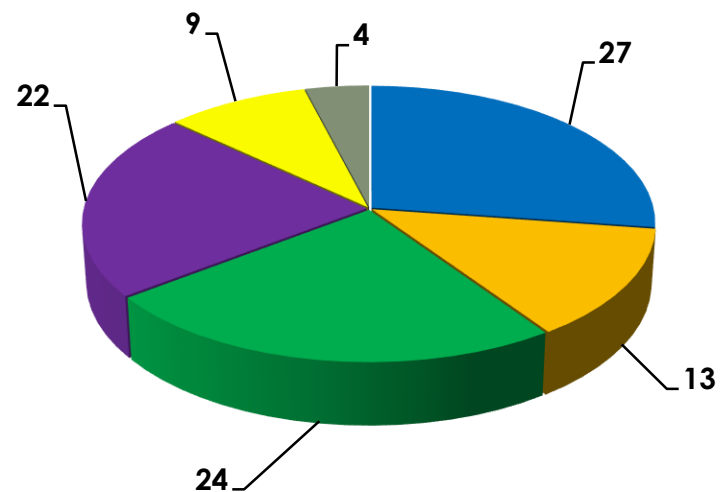


Viceministerio de Educación Regular con 14 % del presupuesto

Fuente: Plan Operativo Anual aprobado con RM.0989/2019

PRINCIPALES INTERVENCIONES VICEMINISTERIO DE EDUCACIÓN REGULAR

| VER | PRESUPUESTO VIGENTE (EN MILLONES DE BS) | COMPOSICIÓN PORCENTUAL (%) |
|--|---|----------------------------|
| Juegos Plurinacionales de Educación Secundaria | 12 | 27 |
| Juegos Plurinacionales de Educación Primaria | 6 | 13 |
| Bachiller Destacado – Excelencia en el Bachillerato | 11 | 24 |
| Diplomas de Bachiller | 10 | 22 |
| Otros: <ul style="list-style-type: none"> Encuentro pedagógico plurinacional Act. Recurr. DGEP y DGES. Tejiendo redes virtuales | 4 | 9 |
| Escuelas de Frontera, Liberadoras y de Rivera de Rio. | 2 | 4 |
| TOTAL GENERAL | 45 | 100 |

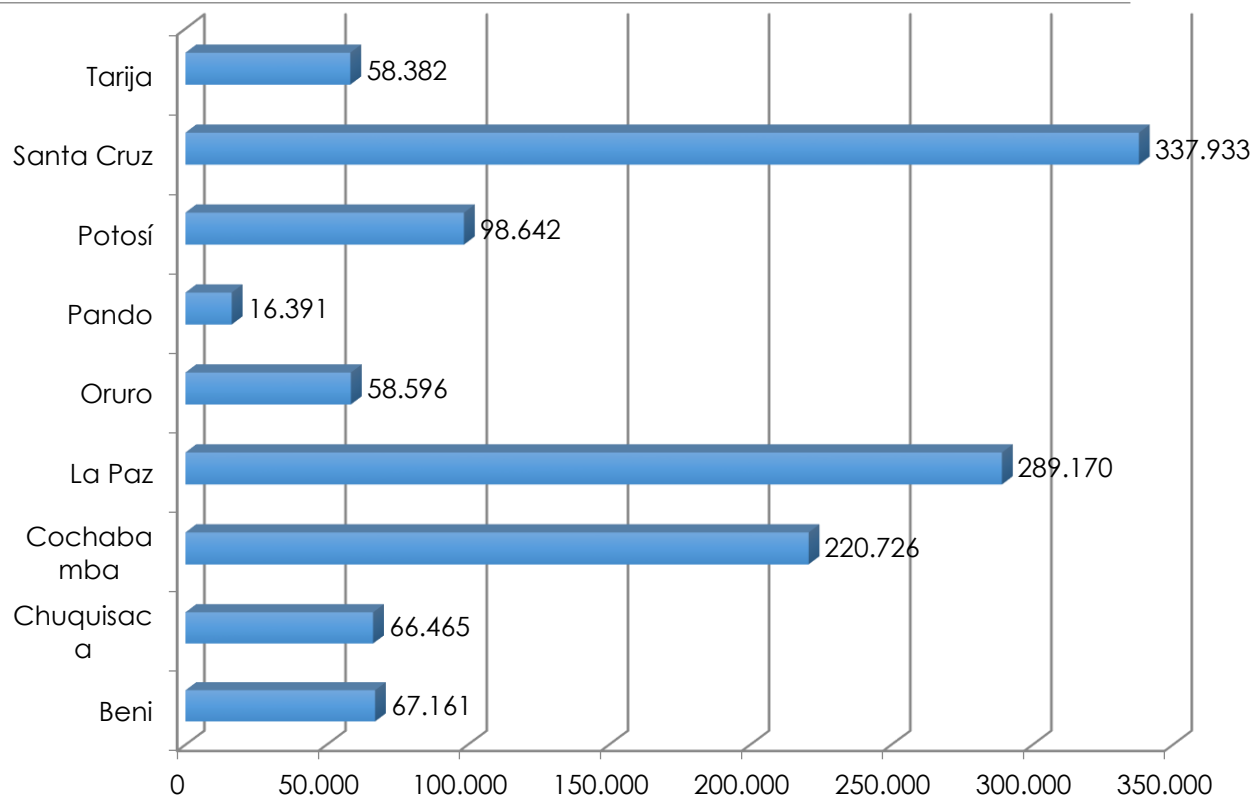


Fuente: Plan Operativo Anual aprobado con RM.0989/2019

BONO JUANCITO PINTO

ESTUDIANTES BENEFICIADOS POR DEPARTAMENTO PRIMARIA

| PRIMARIA | NÚMERO DE ESTUDIANTES |
|--------------|-----------------------|
| Beni | 67.161 |
| Chuquisaca | 66.465 |
| Cochabamba | 220.726 |
| La Paz | 289.170 |
| Oruro | 58.596 |
| Pando | 16.391 |
| Potosí | 98.642 |
| Santa Cruz | 337.933 |
| Tarija | 58.382 |
| Total | 1.213.466 |



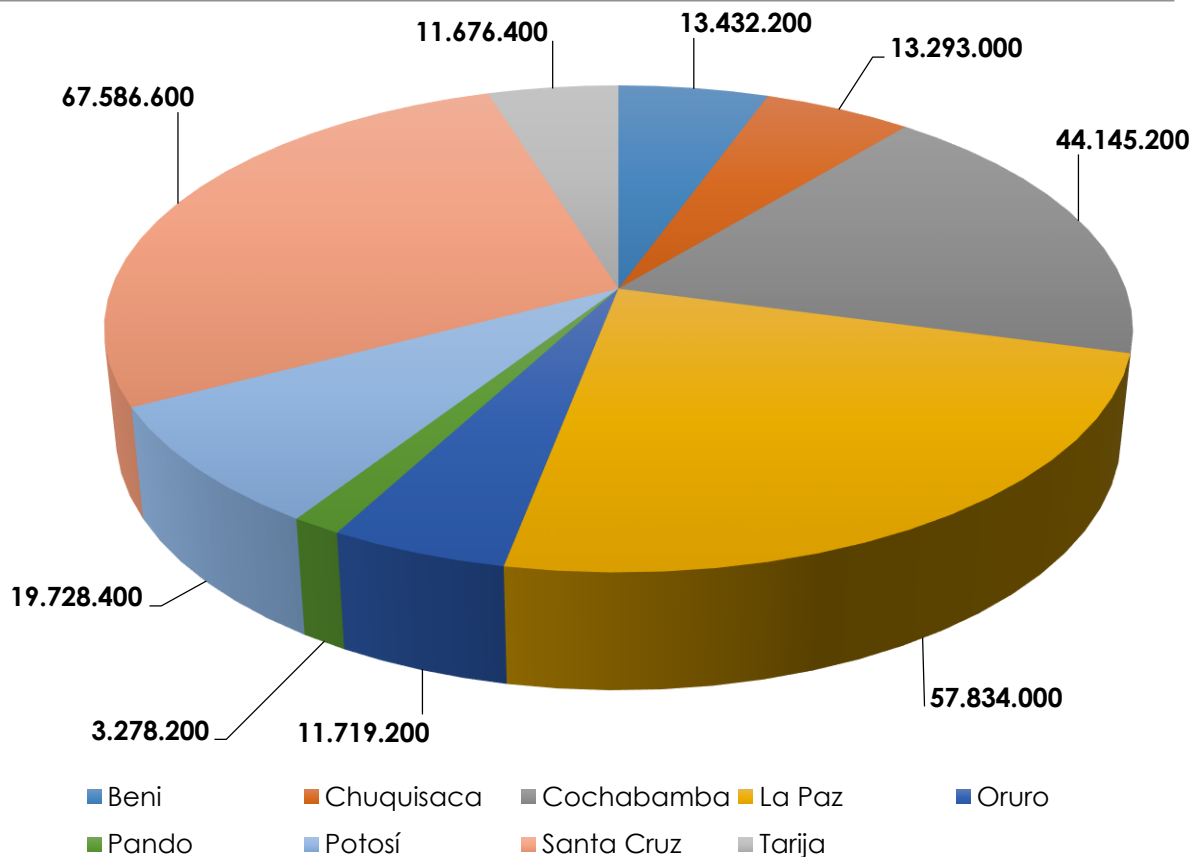
Fuente: Unidad Ejecutora del Bono Juancito Pinto (dato 2019 preliminar)

BONO JUANCITO PINTO

ESTUDIANTES BENEFICIADOS POR DEPARTAMENTO

MONTO DE PAGO - PRIMARIA

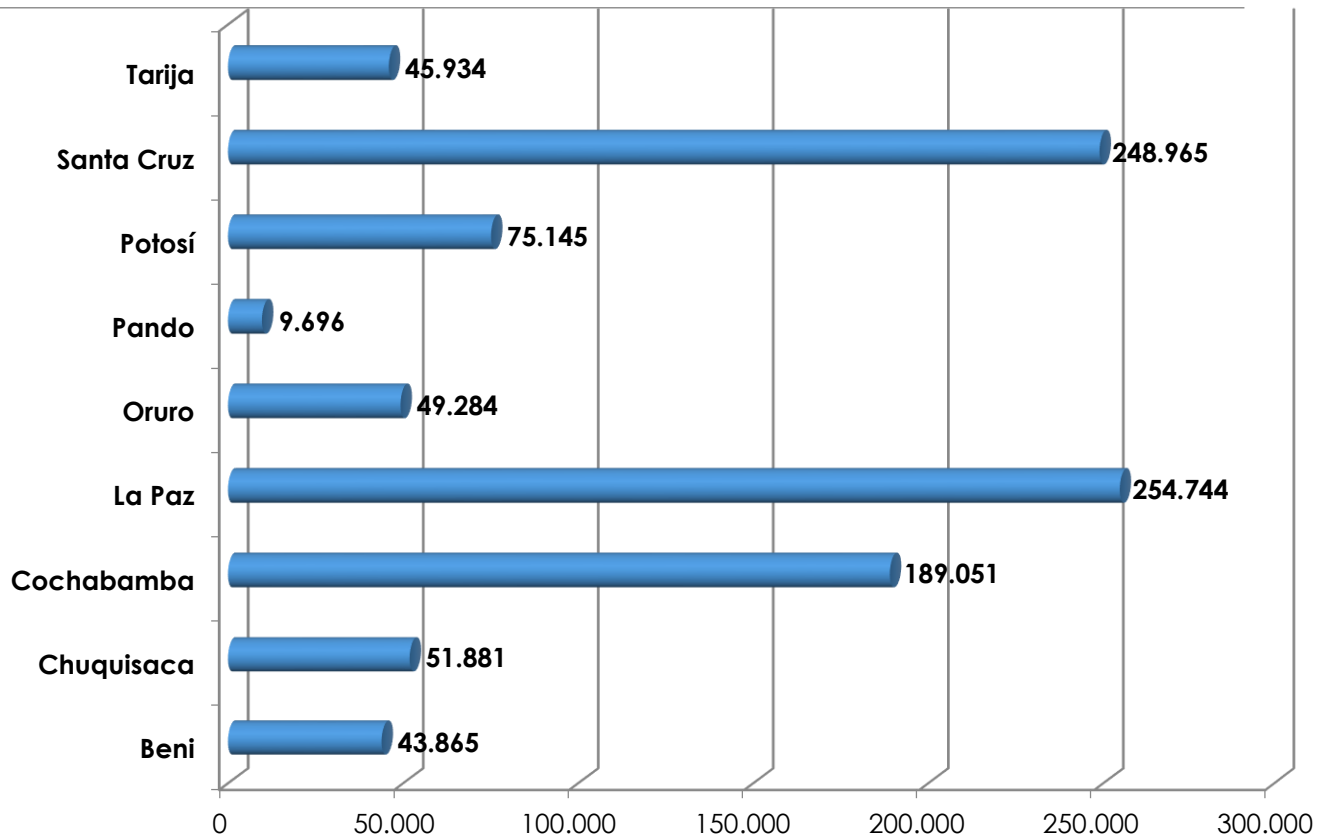
| PRIMARIA | MONTO PAGADO EN Bs. |
|--------------|---------------------|
| Beni | 13.432.200 |
| Chuquisaca | 13.293.000 |
| Cochabamba | 44.145.200 |
| La Paz | 57.834.000 |
| Oruro | 11.719.200 |
| Pando | 3.278.200 |
| Potosí | 19.728.400 |
| Santa Cruz | 67.586.600 |
| Tarija | 11.676.400 |
| Total | 242.693.200 |



Fuente: Unidad Ejecutora del Bono Juancito Pinto (dato 2019 preliminar)

BONO JUANCITO PINTO ESTUDIANTES BENEFICIADOS POR DEPARTAMENTO SECUNDARIA

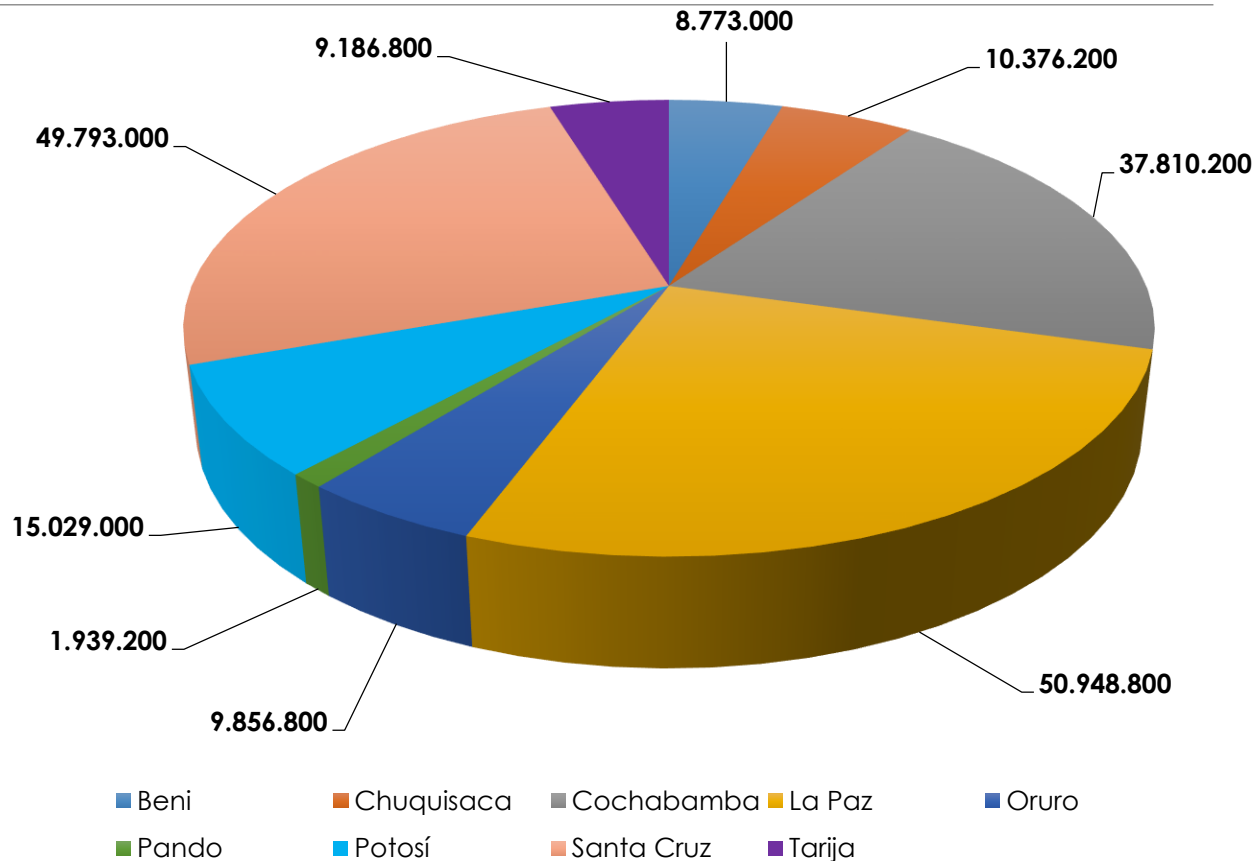
| SECUNDARIA | NÚMERO DE ESTUDIANTES |
|--------------|-----------------------|
| Beni | 43.865 |
| Chuquisaca | 51.881 |
| Cochabamba | 189.051 |
| La Paz | 254.744 |
| Oruro | 49.284 |
| Pando | 9.696 |
| Potosí | 75.145 |
| Santa Cruz | 248.965 |
| Tarija | 45.934 |
| TOTAL | 968.565 |



Fuente: Unidad Ejecutora del Bono Juancito Pinto (dato 2019 preliminar)

BONO JUANCITO PINTO ESTUDIANTES BENEFICIADOS POR DEPARTAMENTO MONTO DE PAGO SECUNDARIA

| SECUNDARIA | MONTO PAGADO EN Bs. |
|--------------|---------------------|
| Beni | 8.773.000 |
| Chuquisaca | 10.376.200 |
| Cochabamba | 37.810.200 |
| La Paz | 50.948.800 |
| Oruro | 9.856.800 |
| Pando | 1.939.200 |
| Potosí | 15.029.000 |
| Santa Cruz | 49.793.000 |
| Tarija | 9.186.800 |
| TOTAL | 193.713.000 |



Fuente: Unidad Ejecutora del Bono Juancito Pinto (dato 2019 preliminar)

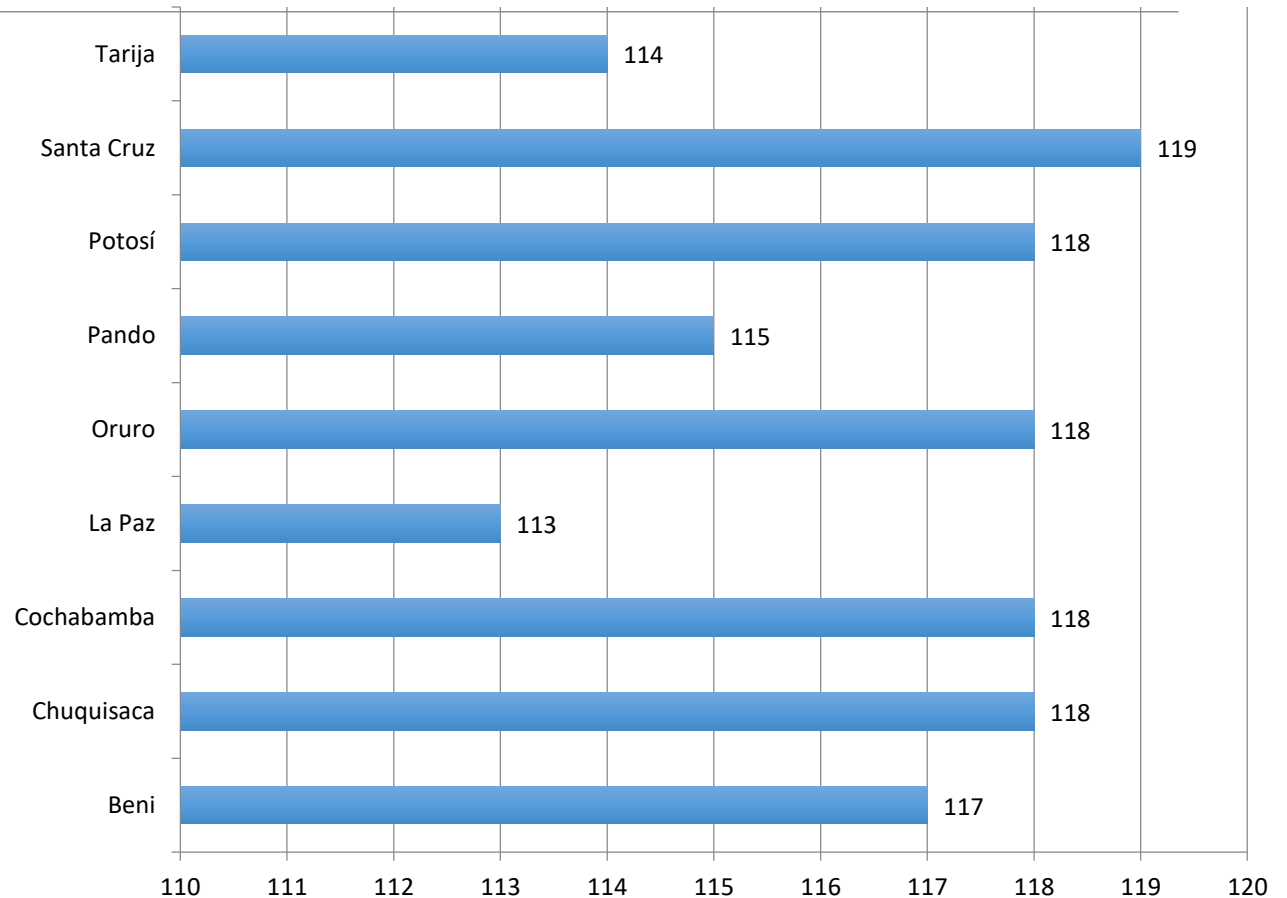


ESTADÍSTICA GENERAL DEL VICEMINISTERIO DE EDUCACIÓN REGULAR GESTION 2020



NÚMERO DE PARTICIPANTES DE LOS JUEGOS ESTUDIANTILES A NIVEL NACIONAL – 4TA FASE PRIMARIA 2019

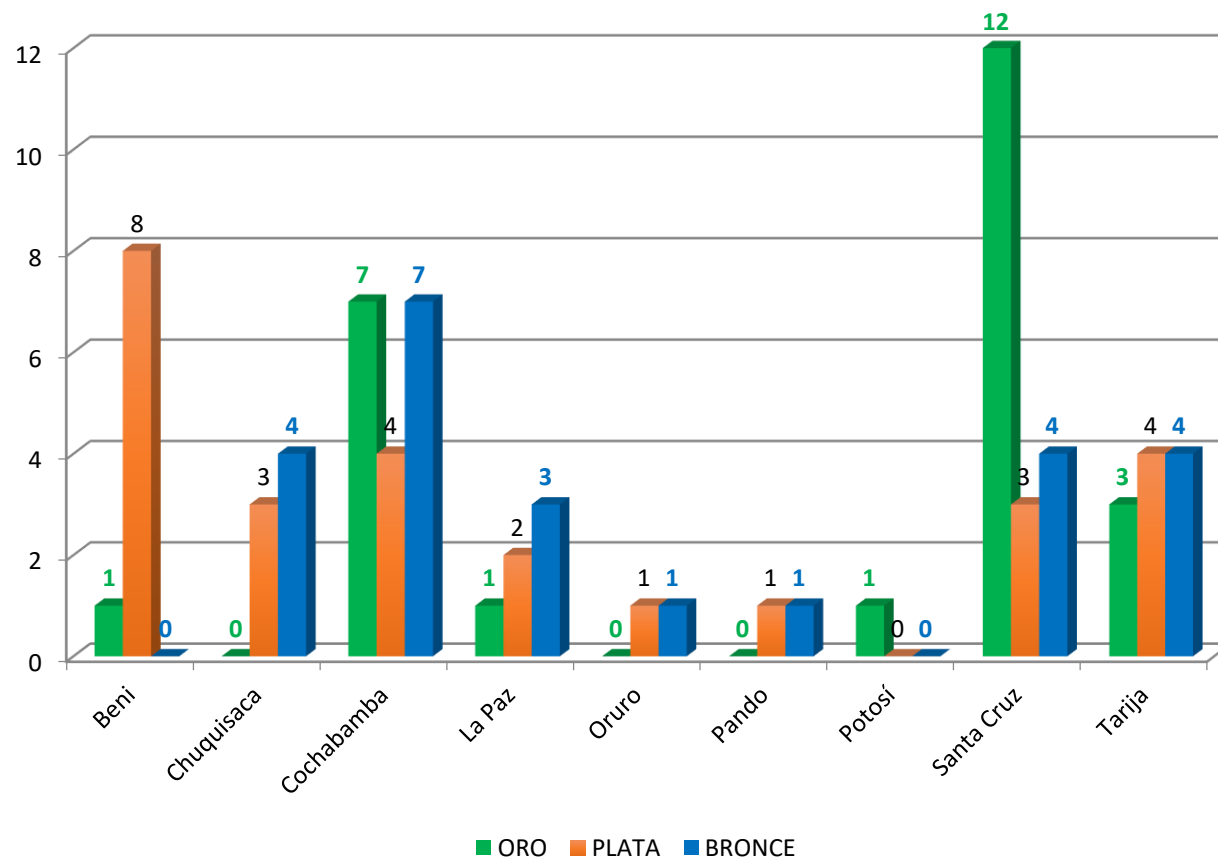
| Departamento | Participantes |
|--------------|---------------|
| Beni | 117 |
| Chuquisaca | 118 |
| Cochabamba | 118 |
| La Paz | 113 |
| Oruro | 118 |
| Pando | 115 |
| Potosí | 118 |
| Santa Cruz | 119 |
| Tarija | 114 |
| Total | 1.050 |



Fuente: Unidad de Sistemas 2019 (datos preliminares)

MEDALLERO FASE NACIONAL JUEGOS ESTUDIANTILES A NIVEL NACIONAL PRIMARIA 2019

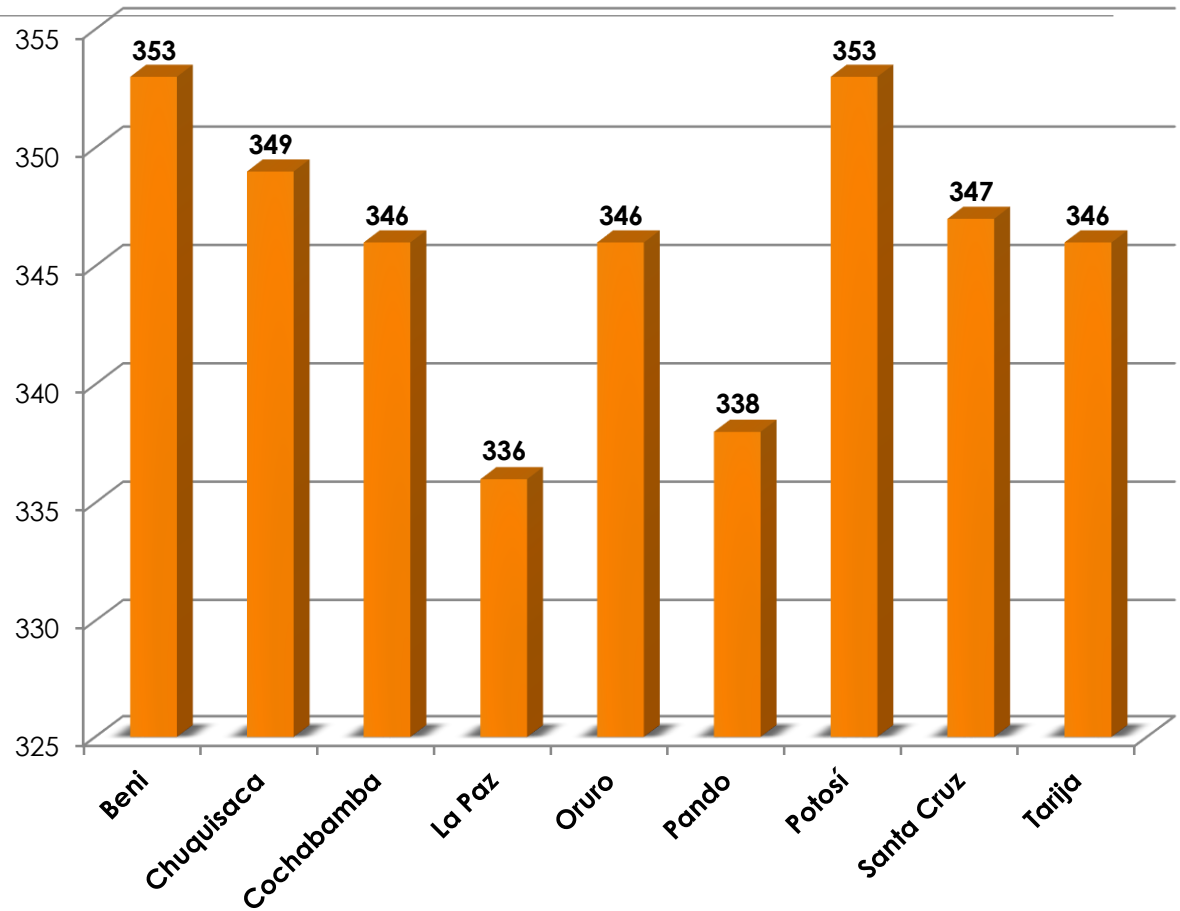
| Departamento | ORO | PLATA | BRONCE |
|--------------|-----------|-----------|-----------|
| Beni | 1 | 8 | 0 |
| Chuquisaca | 0 | 3 | 4 |
| Cochabamba | 7 | 4 | 7 |
| La Paz | 1 | 2 | 3 |
| Oruro | 0 | 1 | 1 |
| Pando | 0 | 1 | 1 |
| Potosí | 1 | 0 | 0 |
| Santa Cruz | 12 | 3 | 4 |
| Tarija | 3 | 4 | 4 |
| Total | 25 | 26 | 24 |



Fuente: Unidad de Sistemas 2019 (datos preliminares)

NÚMERO DE PARTICIPANTES DE LOS JUEGOS ESTUDIANTILES A NIVEL NACIONAL – 4TA FASE SECUNDARIA 2019

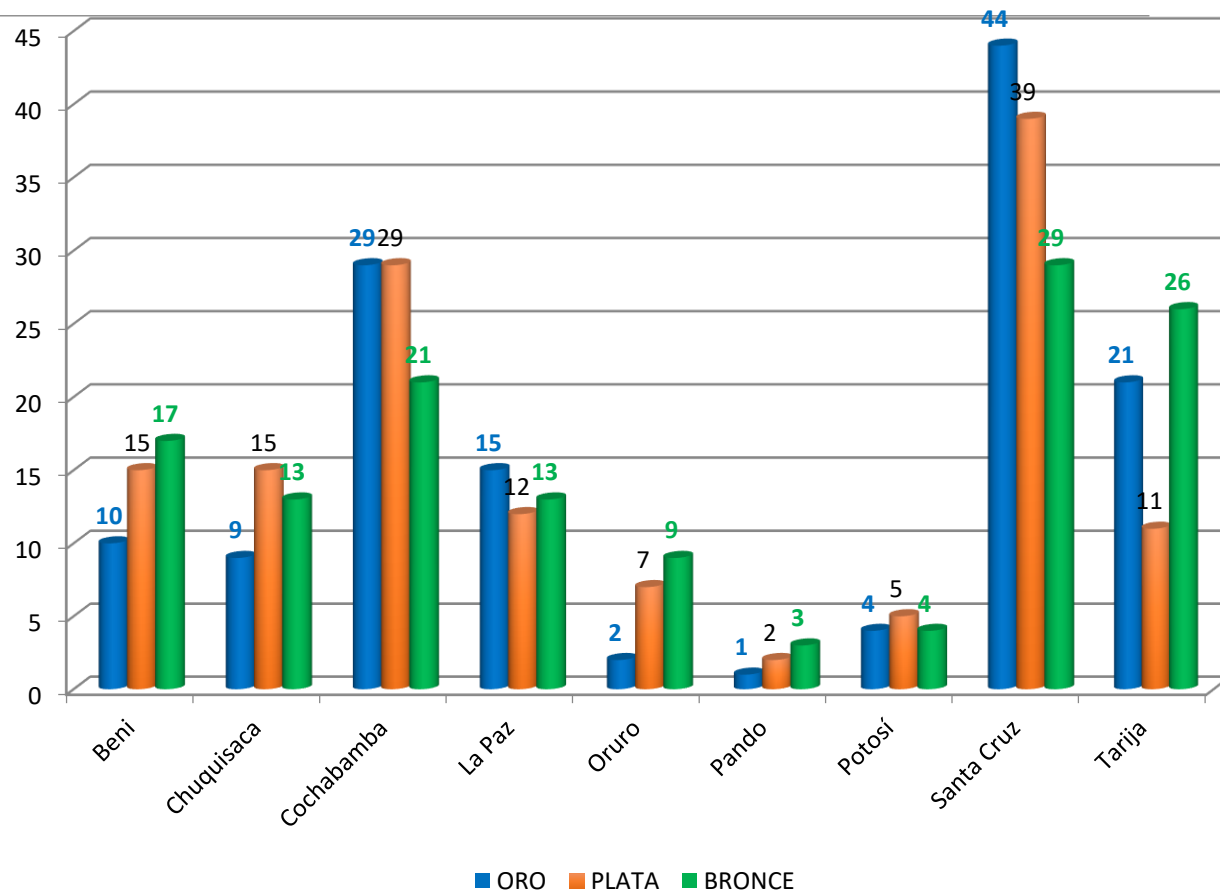
| Departamento | Participantes |
|--------------|---------------|
| Beni | 353 |
| Chuquisaca | 349 |
| Cochabamba | 346 |
| La Paz | 336 |
| Oruro | 346 |
| Pando | 338 |
| Potosí | 353 |
| Santa Cruz | 347 |
| Tarija | 346 |
| Total | 3.114 |



Fuente: Unidad de Sistemas 2019 (datos preliminares)

MEDALLERO FASE NACIONAL JUEGOS ESTUDIANTILES A NIVEL NACIONAL SECUNDARIA 2019

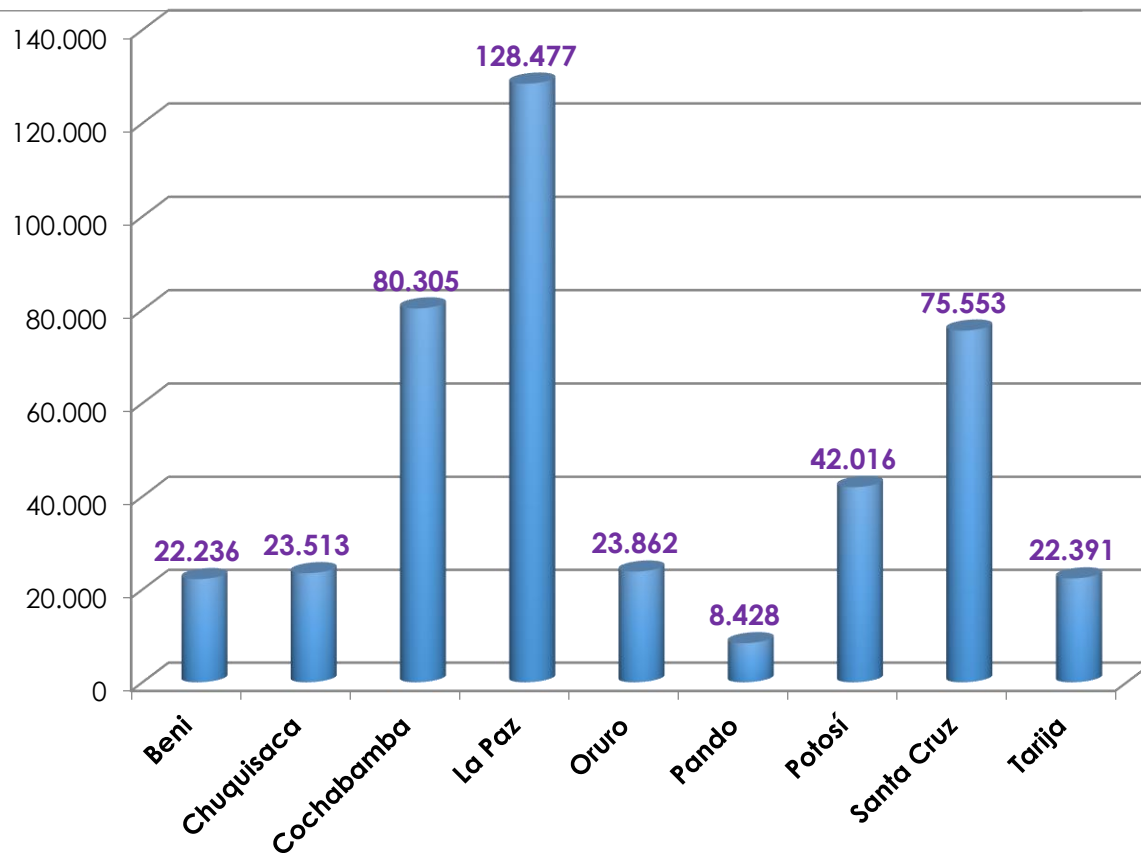
| Departamento | ORO | PLATA | BRONCE |
|--------------|------------|------------|------------|
| Beni | 10 | 15 | 17 |
| Chuquisaca | 9 | 15 | 13 |
| Cochabamba | 29 | 29 | 21 |
| La Paz | 15 | 12 | 13 |
| Oruro | 2 | 7 | 9 |
| Pando | 1 | 2 | 3 |
| Potosí | 4 | 5 | 4 |
| Santa Cruz | 44 | 39 | 29 |
| Tarija | 21 | 11 | 26 |
| Total | 135 | 135 | 135 |



Fuente: Unidad de Sistemas 2019 (datos preliminares)

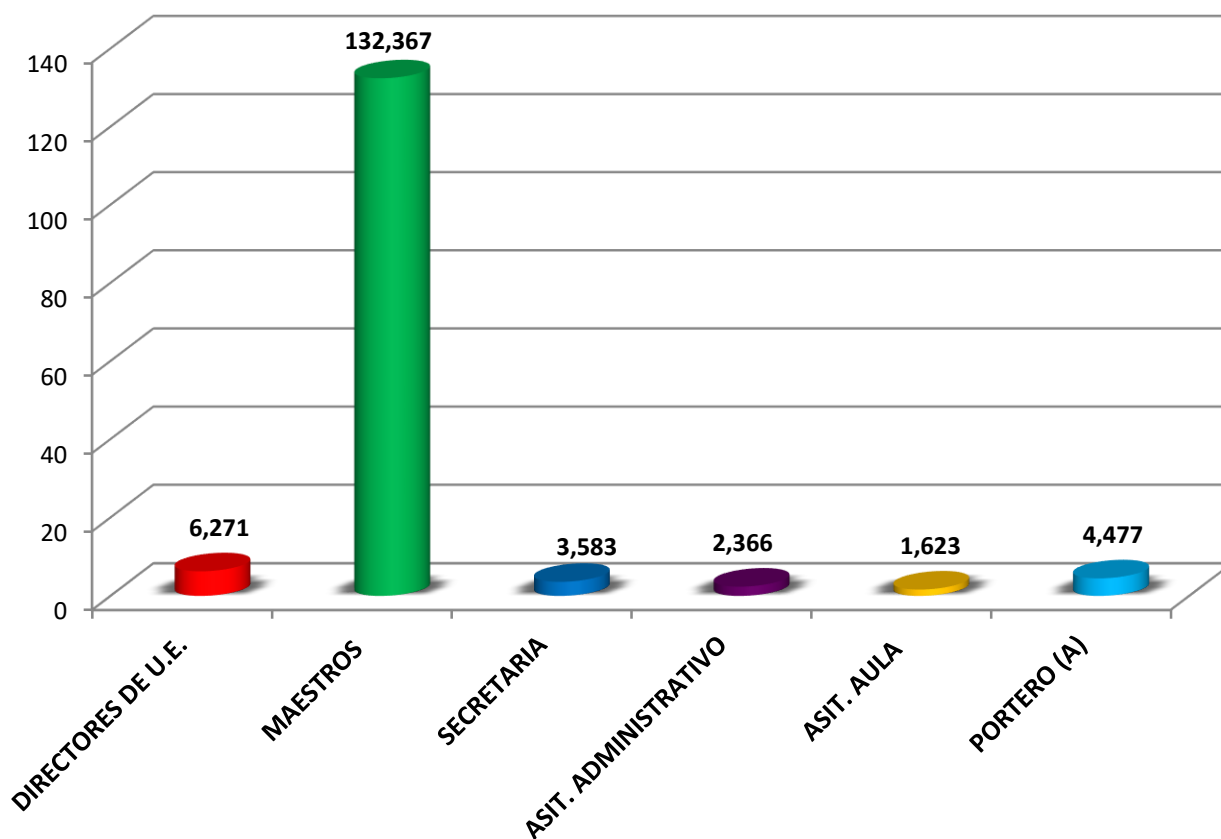
OLIMPIADAS CIENTIFICAS ESTUDIANTILES 3RA ETAPA 2019

| Departamento | N° de Participantes |
|--------------|---------------------|
| Beni | 22.236 |
| Chuquisaca | 23.513 |
| Cochabamba | 80.305 |
| La Paz | 128.477 |
| Oruro | 23.862 |
| Pando | 8.428 |
| Potosí | 42.016 |
| Santa Cruz | 75.553 |
| Tarija | 22.391 |
| Total | 426.781 |



NOTA: en la gestión 2019, no se llevo a cabo la cuarta epata de la olimpiada, razón por la cual se reporta la cantidad de estudiantes participantes en la tercera etapa.

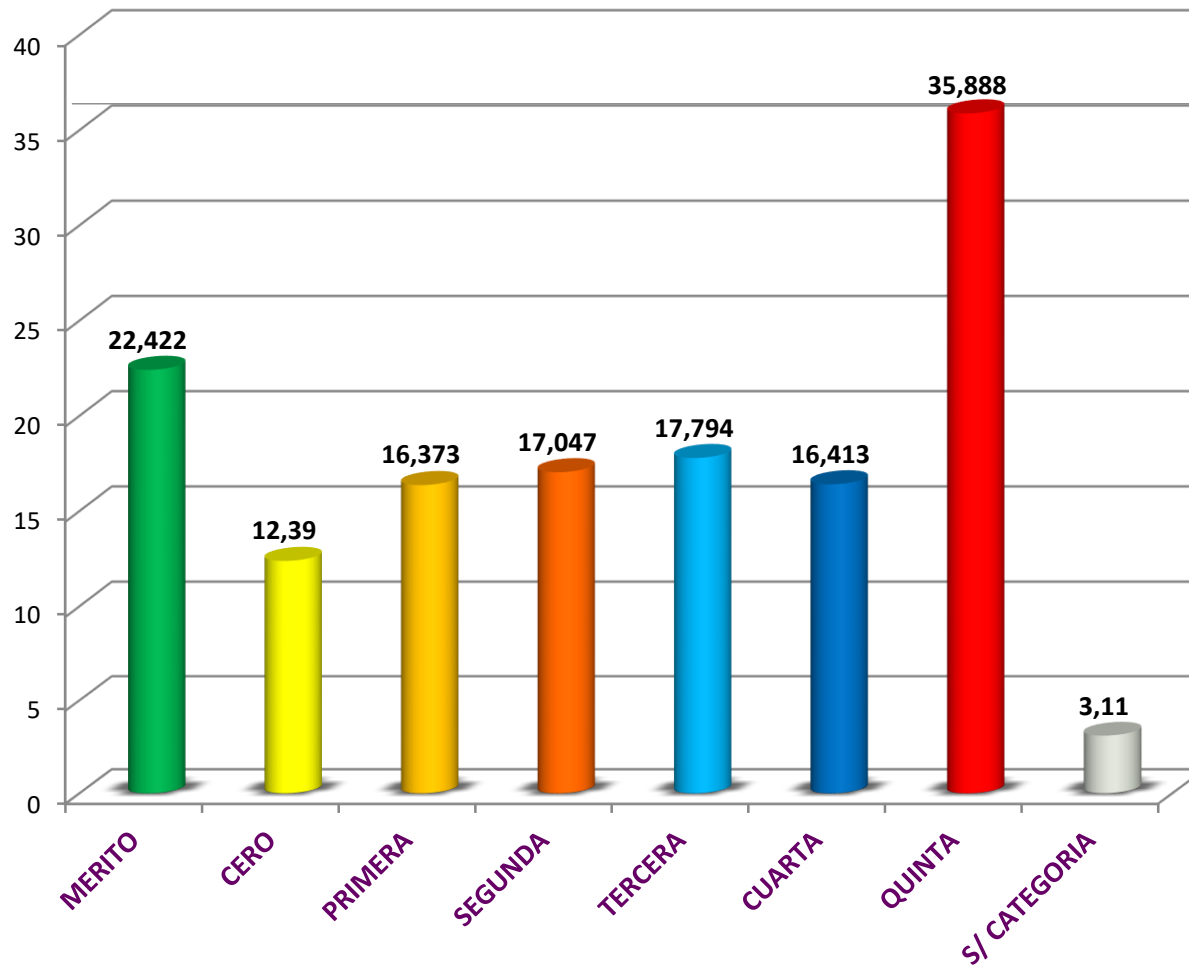
PERSONAL DOCENTE Y ADMINISTRATIVO POR CARGO SUBSISTEMA DE EDUCACION REGULAR



| CARGO | TOTAL |
|----------------------|----------------|
| DIRECTORES DE U.E. | 6,271 |
| MAESTROS | 132,367 |
| SECRETARIA | 3,583 |
| ASIT. ADMINISTRATIVO | 2,366 |
| ASIT. AULA | 1,623 |
| PORTERO (A) | 4,477 |
| TOTAL | 150,687 |

Fuente: Planilla de Haberes SEP; RDA, fecha cierre al 10 de febrero de 2020

CANTIDAD PERSONAL DOCENTE SEGUN CATEGORIA DE ESCALAFON

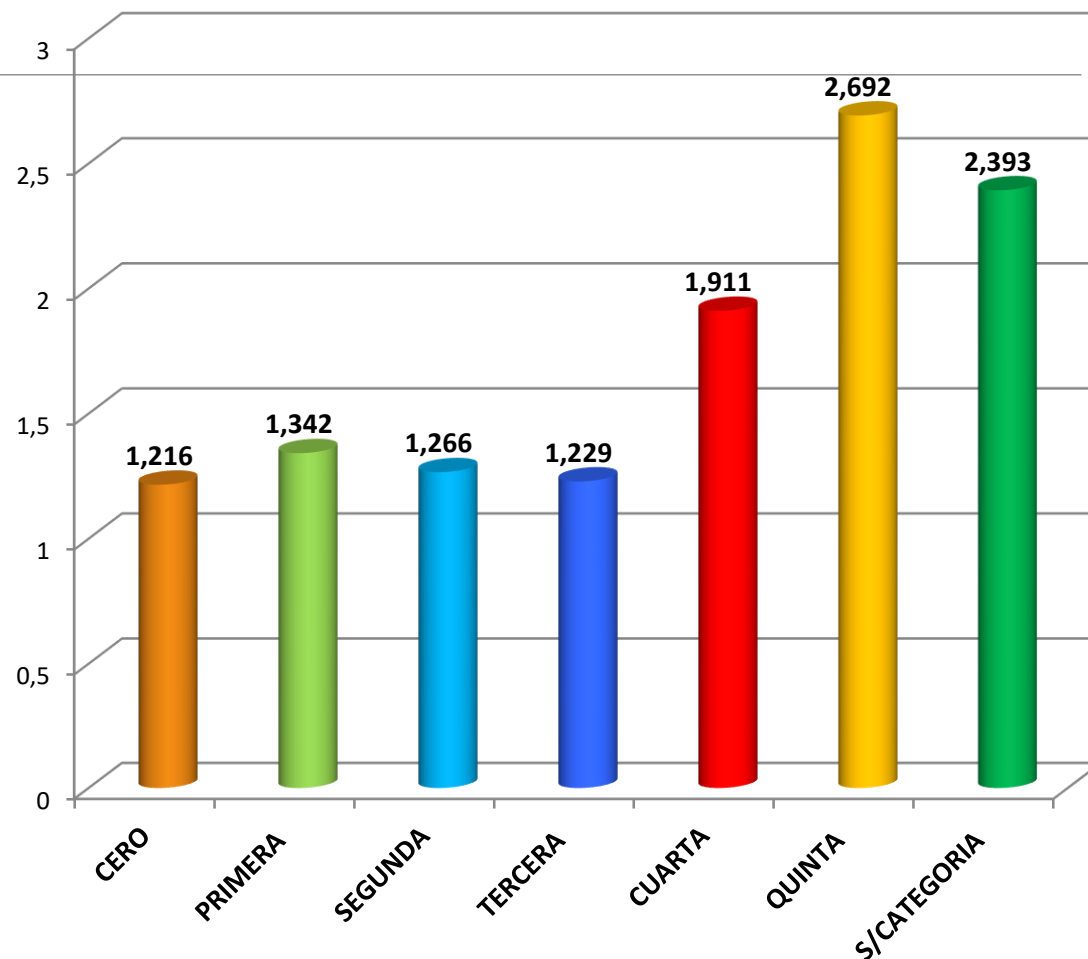


| CATEGORIA | TOTAL |
|--------------|----------------|
| MERITO | 22,422 |
| CERO | 12,39 |
| PRIMERA | 16,373 |
| SEGUNDA | 17,047 |
| TERCERA | 17,794 |
| CUARTA | 16,413 |
| QUINTA | 35,888 |
| S/ CATEGORIA | 3,11 |
| TOTAL | 138,638 |

Fuente: Planilla de Haberes SEP; RDA, fecha cierre al 10 de febrero de 2020

CANTIDAD PERSONAL ADMINISTRATIVO SEGUN CATEGORIA DE ESCALAFON

| CATEGORIA | TOTAL |
|--------------|---------------|
| CERO | 1,216 |
| PRIMERA | 1,342 |
| SEGUNDA | 1,266 |
| TERCERA | 1,229 |
| CUARTA | 1,911 |
| QUINTA | 2,692 |
| S/CATEGORIA | 2,393 |
| TOTAL | 12,049 |



Fuente: Planilla de Haberes SEP; RDA, fecha cierre al 10 de febrero de 2020

EVALUACIÓN INTERNA



EL USO IDEOLÓGICO Y POLÍTICO DE LA EDUCACIÓN



MATERIAL EDUCATIVO CON CONTENIDO IDEOLÓGICO DISTRIBUIDO EN UNIDADES EDUCATIVAS

EL USO POLÍTICO DE LA NECESIDAD EDUCATIVA




- Entrega de computadoras KUAA
- Módulos Educativos con el nombre de Evo Morales

EL USO IDEOLÓGICO Y POLÍTICO DEL DEPORTE




EL USO POLÍTICO DE LAS DEMANDAS EDUCATIVAS DE LOS CNPOS



CNC Consejos Educativos de Pueblos Originarios de Bolivia

Educación, cosmovisión e identidad


Una propuesta de diseño curricular desde la visión de las naciones y pueblos indígenas originarios



Documento de trabajo



EL USO POLÍTICO DE LOS CONTROLES DE CALIDAD EDUCATIVA



OBSERVATORIO
PLURINACIONAL
DE LA CALIDAD EDUCATIVA





ACTIVIDADES DEL VICEMINISTERIO DE EDUCACIÓN REGULAR GESTIÓN 2020




ACTIVIDADES GENERALES – 2020

REVISIÓN Y AJUSTE DE LAS R.M. 0001/2020



La Resolución Ministerial 0001/2020 conto con la participación de los distintos actores sociales de la Comunidad Educativa

Ajustes al Modelo Educativo



- Plan Bimestralizado
- Proyecto Sociocomunitario Productivo
- Evaluación por promedio anual
- Cuaderno pedagógico

- Plan Trimestralizado
- Plan Nacional de Contingencia Educativa (prevención de violencia)
- Evaluación por promedio de áreas
- Énfasis en el Conocimiento Científico en las áreas curriculares
- Todo trámite de cambio y modificaciones de notas no tendrá costo.



VICEMINISTERIO DE EDUCACION REGULAR ACTIVIDADES GENERALES - 2020

**Encuentro Nacional con
Directores Departamentales
de Educación, Subdirectores
de Educación Regular,
Directores Distritales de los 9
Departamentos.**



**Inicio de las Mesas Técnicas
Especializadas en alianza con las
ONGS y los Gobiernos Municipales
Socialización Nacional del Plan
Nacional de Contingencia Educativa.**

VICEMINISTERIO DE EDUCACION REGULAR

LÍNEA ESTRATÉGICA 2020



indicar que estas actividades aun se encuentran en proceso de análisis de factibilidad de implementación.

VICEMINISTERIO DE EDUCACION REGULAR

ACCIONES TRANSVERSALES - 2020



- Plan Nacional de Contingencia Educativa PNCE
“Prevención de violencias en el entorno educativo”

- Programa de Educación Alimentaria Nutricional



Plan Nacional de Lectura

Programa de Educación por TICs



CONVENIOS INTERMINISTERIALES- INTERINSTITUCIONALES

Interministeriales



- ❖ **Ministerio de Salud y Ministerio de Justicia:** Consejo Nacional del NNA y Sub Consejo de la Primera Infancia



- ❖ **Ministerio de Salud y Ministerio de Educación:** Programa de Educación Alimentaria Nutricional y el RUDEPI



- ❖ **Gobierno Municipal de La Paz, El Alto:** PNCE y Articulación Educativa.



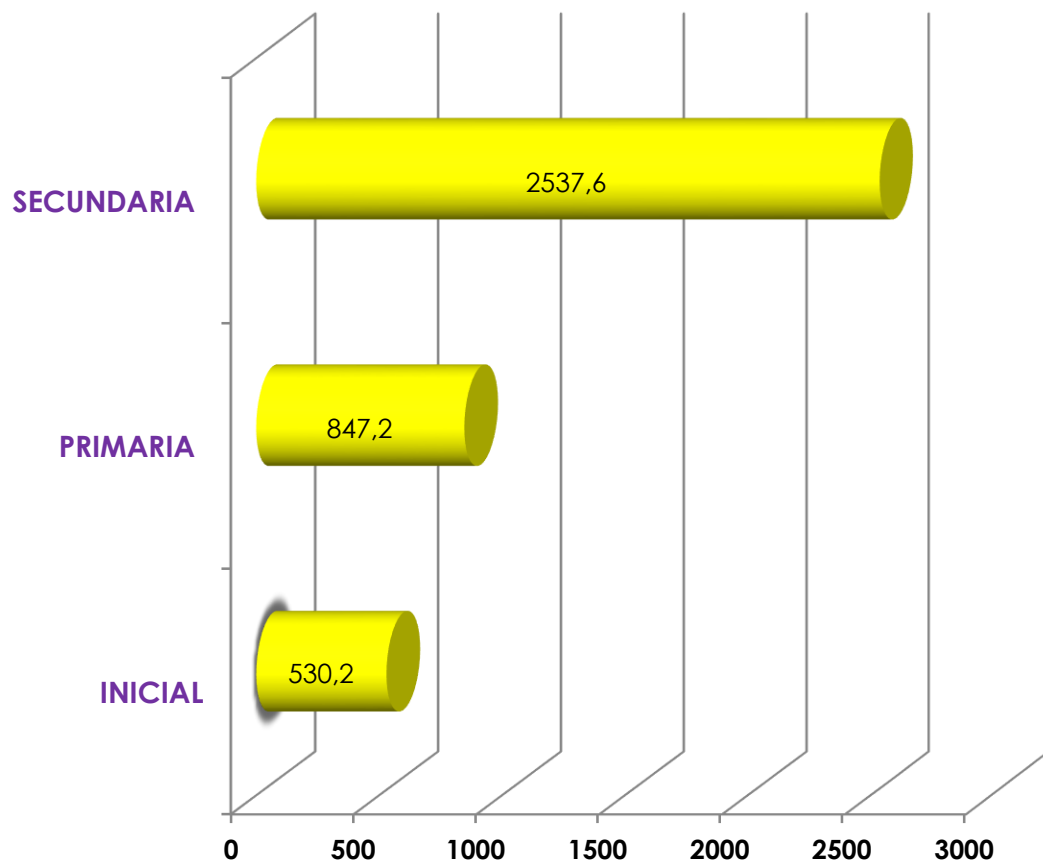
- ❖ **Mesa Nacional de Coordinación y Alianza Técnica:** Con Todas las ONG's que tienen proyectos actuales y experiencia en educación regular



VICEMINISTERIO DE EDUCACION REGULAR

ACTIVIDADES PRIORITARIAS – 2020

REQUERIMIENTO DE ITEMS - HUMANISTICA



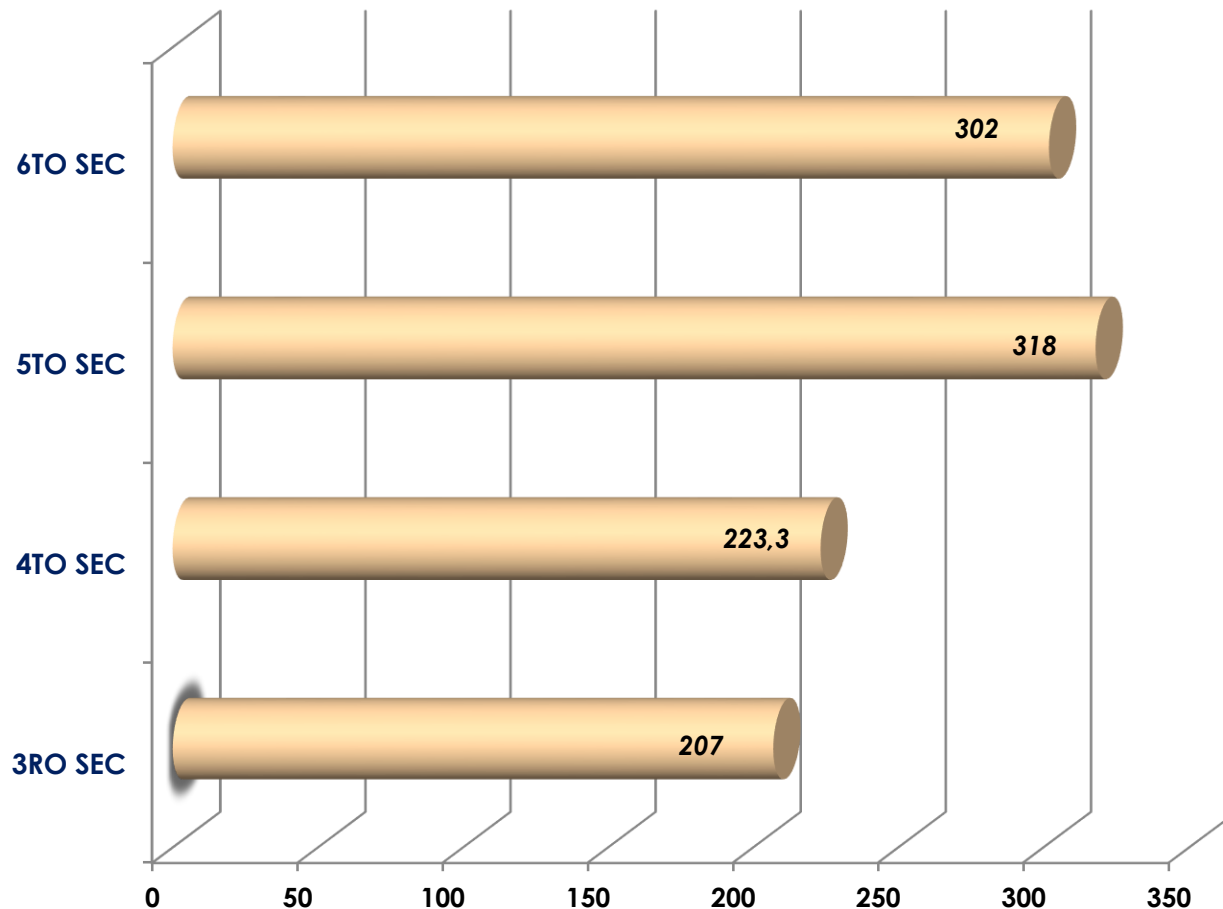
| HUMANISTICA | ITEMS |
|--------------|--------------|
| INICIAL | 530,2 |
| PRIMARIA | 847,2 |
| SECUNDARIA | 2537,6 |
| TOTAL | 3,915 |

VICEMINISTERIO DE EDUCACION REGULAR

ACTIVIDADES PRIORITARIAS – 2020

REQUERIMIENTO DE ITEMS BACHILLERATO TECNICO HUMANISTICO

| GRADO | ITEMS |
|--------------|----------------|
| 3RO SEC | 207 |
| 4TO SEC | 223,3 |
| 5TO SEC | 318 |
| 6TO SEC | 302 |
| TOTAL | 1,050,3 |



VICEMINISTERIO DE EDUCACION REGULAR

REQUERIMIENTO DE ITEMS - 2020

| RESUMEN REQUERIMIENTO DE ITEMS DE NUEVA CREACION | | TOTAL | |
|--|----------------|----------------|----------------|
| | | HORAS | ITEMS |
| HUMANISTICA | INICIAL | 50,896 | 530,2 |
| | PRIMARIA | 81,332 | 847,2 |
| | SECUNDARIA | 243,608 | 2,537,6 |
| TOTAL HUMANISTICA | | 375,836 | 3,915,0 |
| BACHILLERATO TECNICO HUMANISTICO | 3ro Secundaria | 19,872 | 207 |
| | 4to Secundaria | 21,44 | 223,3 |
| | 5to Secundaria | 30,528 | 318 |
| | 6to Secundaria | 28,992 | 302 |
| TOTAL BTH | | 100,832 | 1,050,3 |
| TOTAL REQUERIMIENTO 2020 | | 476,668 | 4,965,3 |

VICEMINISTERIO DE EDUCACIÓN SUPERIOR DE FORMACIÓN PROFESIONAL

RENDICIÓN DE CUENTAS 2019

DIRECCIÓN GENERAL DE EDUCACIÓN SUPERIOR UNIVERSITARIA

Logros

- 22 Becas de estudio de Post-grado otorgadas en las áreas científica, tecnológica y de salud.
- 60 Carreras acreditadas al Sistema ARCU SUR/MERCOSUR.
- 10 Carreras universitarias aperturadas.
- 12.210 Títulos profesionales a nivel licenciatura otorgados.

Inconvenientes (Hallazgos)

- Otorgación discrecional de becas solidarias en universidades privadas a través de organizaciones sociales.



DIRECCIÓN GENERAL DE EDUCACIÓN SUPERIOR UNIVERSITARIA

Metas programadas para 2020

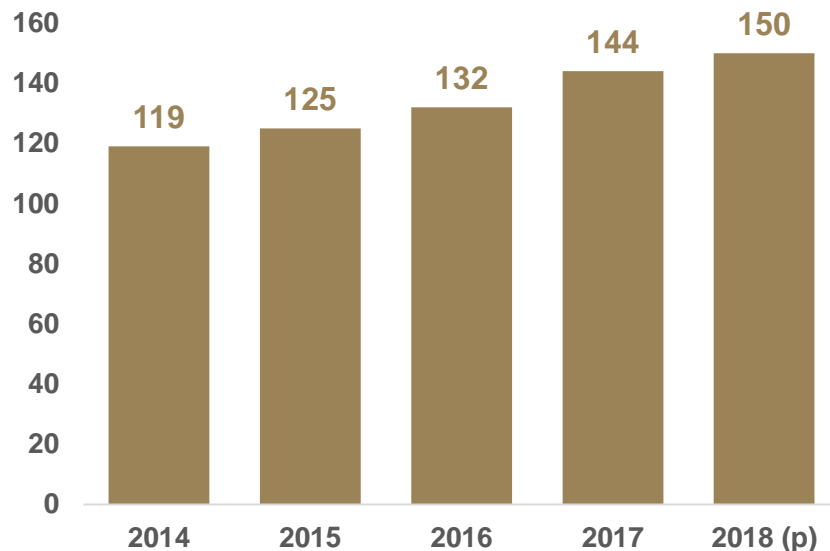
- Equipo de CNACU: llevar adelante la acreditación de las carreras de Economía y Farmacia.
- Equipo de DGESU: culminar con todos los procesos pendientes de aperturas y demás solicitudes.
- Equipo del Programa 100 becas: concluir con la 6ta. Convocatoria Publica.
- Becas solidarias entregadas por excelencia



DIRECCIÓN GENERAL DE EDUCACIÓN TÉCNICA, TECNOLÓGICA, LINGÜÍSTICA Y ARTÍSTICA

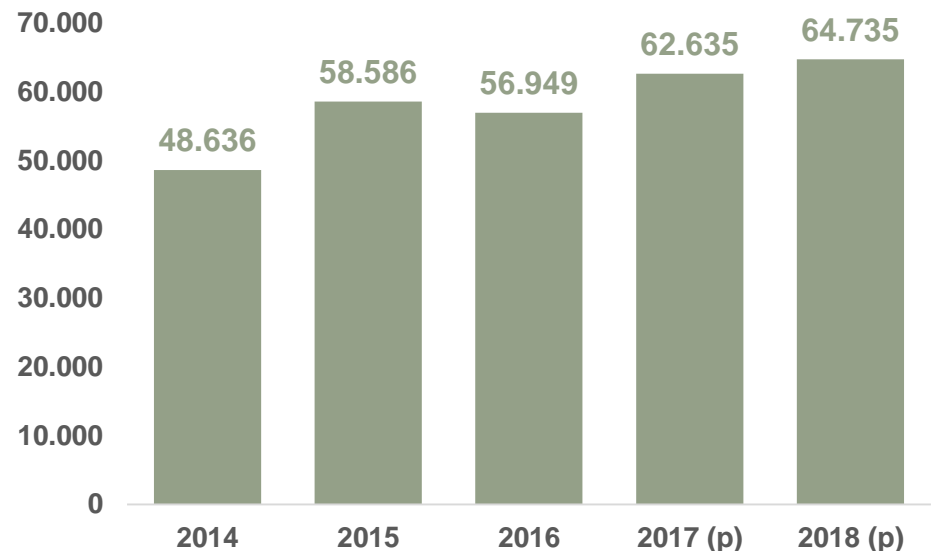
DATOS ESTADÍSTICOS

NÚMERO DE INSTITUTOS TÉCNICOS
TECNOLÓGICOS FISCALES Y DE CONVENIO
2014-2018(p)



(p) Dato Preliminar.

NÚMERO DE ESTUDIANTES MATRICULADOS EN
INSTITUTOS TÉCNICOS TECNOLÓGICOS FISCALES Y DE
CONVENIO 2014-2018(p)



(p) Dato Preliminar.



DIRECCIÓN GENERAL DE EDUCACIÓN TÉCNICA, TECNOLÓGICA, LINGÜÍSTICA Y ARTÍSTICA

Logros

- 102 Institutos técnicos y tecnológicos de todo el país participan del Encuentro de Institutos.
- 120 proyectos de investigación e innovación presentados en el Encuentro.
- 22 Proyectos de investigación e innovación concretizan intención de negocio.
- 22.777 Títulos profesionales a nivel Técnico Superior, Técnico Medio y Auxiliar otorgados.
- 2.847 Becas solidarias otorgadas en Institutos Técnico Tecnológicos privados.
- 2 Institutos Técnicos se beneficiaron con proyectos de infraestructura y equipamiento.

Inconvenientes (Hallazgos)

- Otorgación discrecional de becas solidarias en institutos técnicos a través de organizaciones sociales.



DIRECCIÓN GENERAL DE EDUCACIÓN TÉCNICA, TECNOLÓGICA, LINGÜÍSTICA Y ARTÍSTICA

Metas programadas para 2020

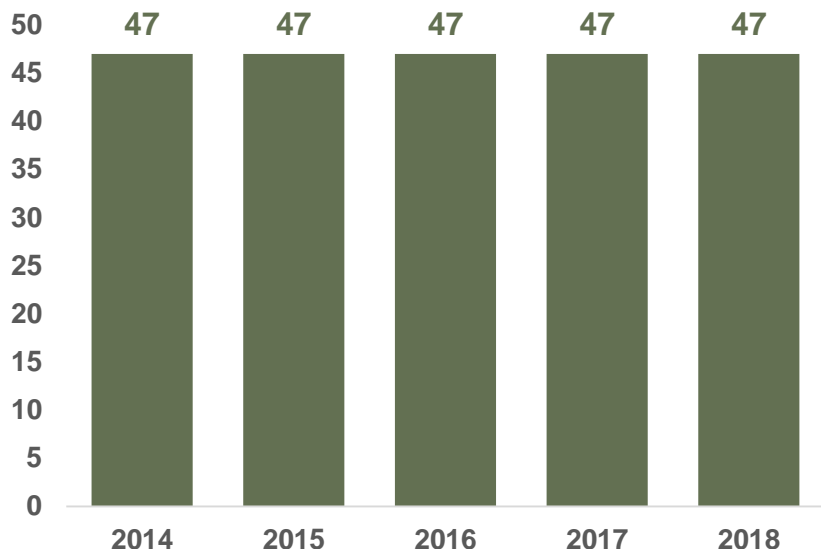
- Creación de las Escuelas Superiores Tecnológicas, ofertando programas a nivel Licenciatura.
- Ofertar cursos de Diplomado en: Soldadura Industrial e Inspección y Mecánica automotriz – autotrónica.
- Ejecución del proyecto “Equipamiento y actualización docente para el fortalecimiento de la formación técnica tecnológica” con COSUDE.
- Profesionalización de docentes en formación artística.
- Desarrollo del “13° Encuentro Plurinacional de Investigación e Innovación de Institutos Técnicos y Tecnológicos”.



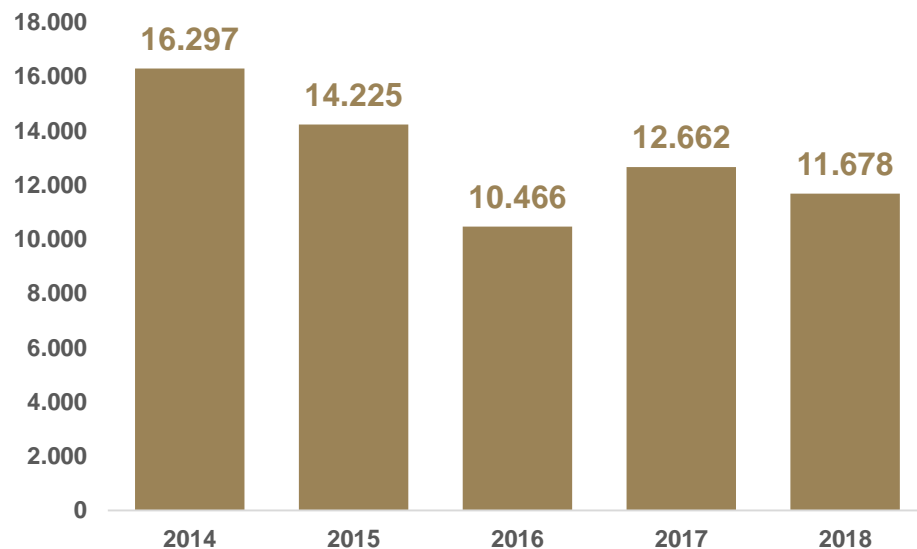
DIRECCIÓN GENERAL DE FORMACIÓN DE MAESTROS

DATOS ESTADÍSTICOS

NÚMERO DE ESCUELAS SUPERIORES DE FORMACIÓN DE MAESTROS Y UNIDADES ACADÉMICAS 2018



NÚMERO DE ESTUDIANTES INSCRITOS EN ESCUELAS SUPERIORES DE FORMACIÓN DE MAESTROS Y UNIDADES ACADÉMICAS 2018



DIRECCIÓN GENERAL DE FORMACIÓN DE MAESTROS

Logros

- 2.894 nuevos maestros titulados de las ESFM.
- Restructuración de personal en las ESFM y UA.
- Procesos de Institucionalización y Compulsas de Méritos, y evaluación del desempeño.
- 6 ESFM y 3 UA se beneficiaron con dotación de equipamiento.
- 78.924 maestros participantes en curso sobre TICs.
- 16.604 maestros titulados de cursos de Post-grado.

Inconvenientes (Hallazgos)

- El PROFOCOM no logró alcanzar sus objetivos en términos de la calidad en la formación docente.
- Procesos de Ascenso de Categoría e Institucionalización de Cargos, no cumplieron en todos los casos criterios de transparencia y equidad.



DIRECCIÓN GENERAL DE FORMACIÓN DE MAESTROS

Metas programadas para 2020

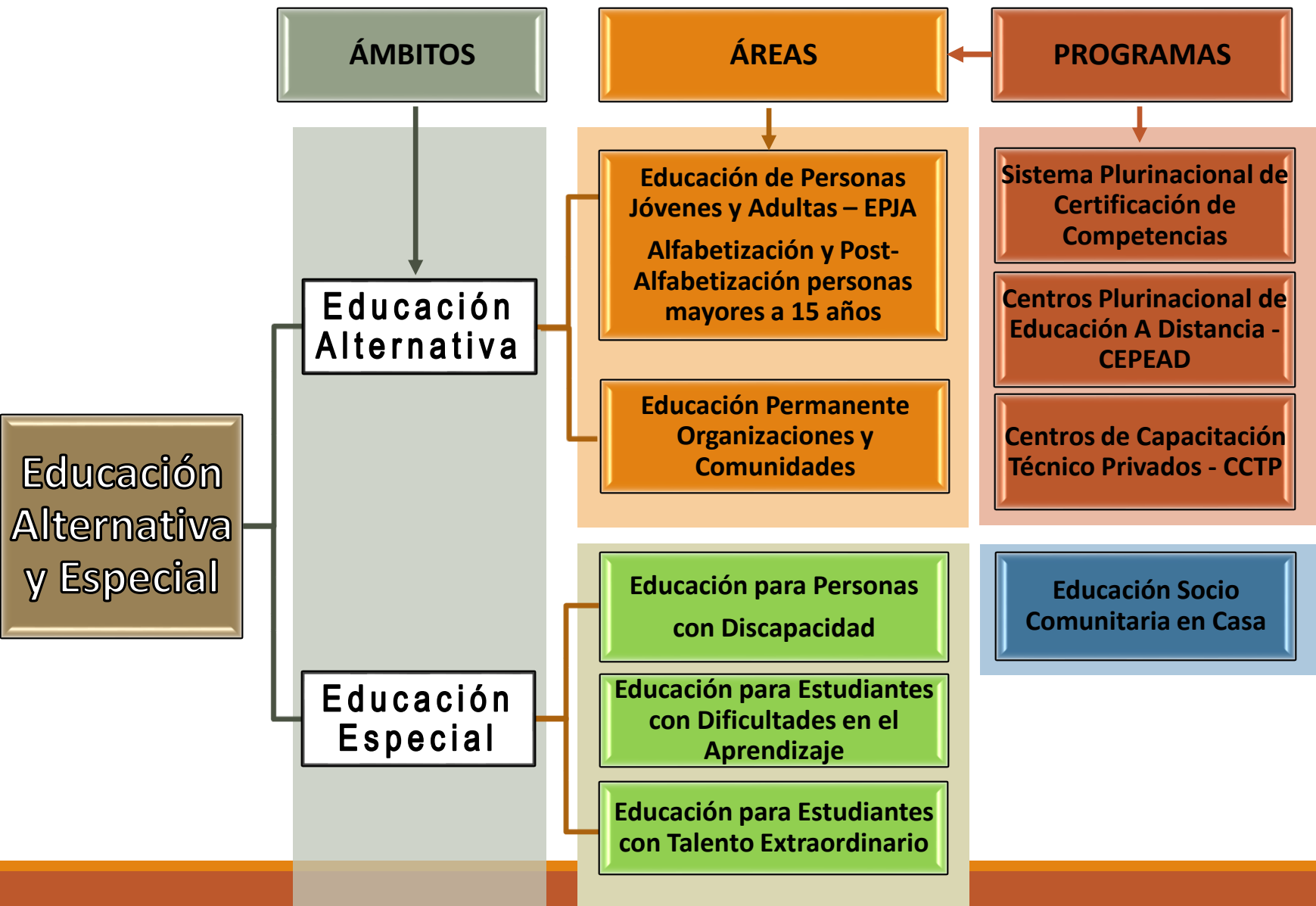
- Creación de programas transitorios de atención de Maestros.
- Fortalecer y ampliar la población beneficiada con los cursos ofertados por la Universidad Pedagógica.
- Trabajar con itinerarios formativos que fortalezcan la formación docente para educación inicial en etapa no escolarizada, razonamiento lógico matemático y ciencia experimental.
- Implementar un nuevo proceso de Admisión a las ESFM/UA (Virtual).
- Implementar un nuevo proceso de Evaluación de Desempeño Profesional en formación inicial y programas transitorios.



VICEMINISTERIO DE EDUCACIÓN ALTERNATIVA Y ESPECIAL

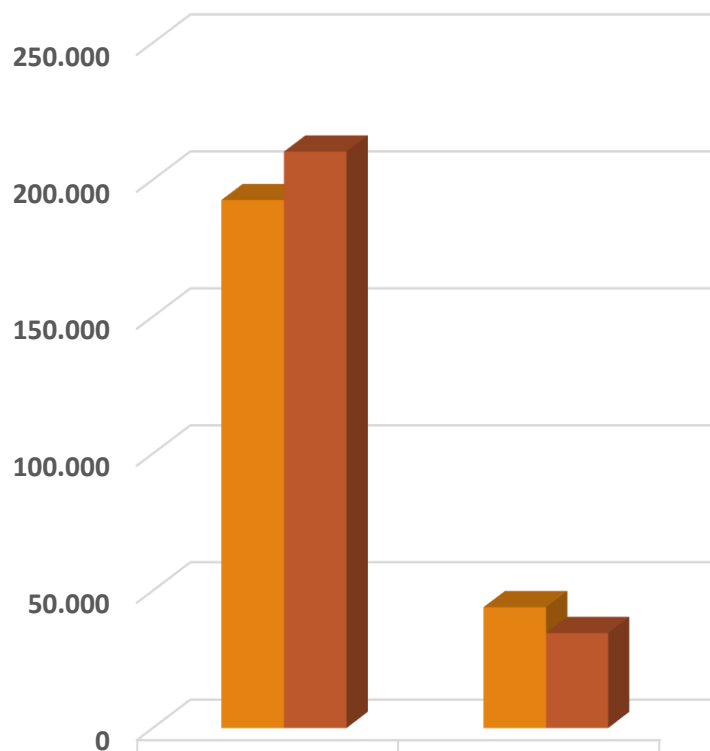
RENDICIÓN DE CUENTAS 2019

ESTRUCTURA DEL SUBSISTEMA DE EDUCACIÓN ALTERNATIVA Y ESPECIAL



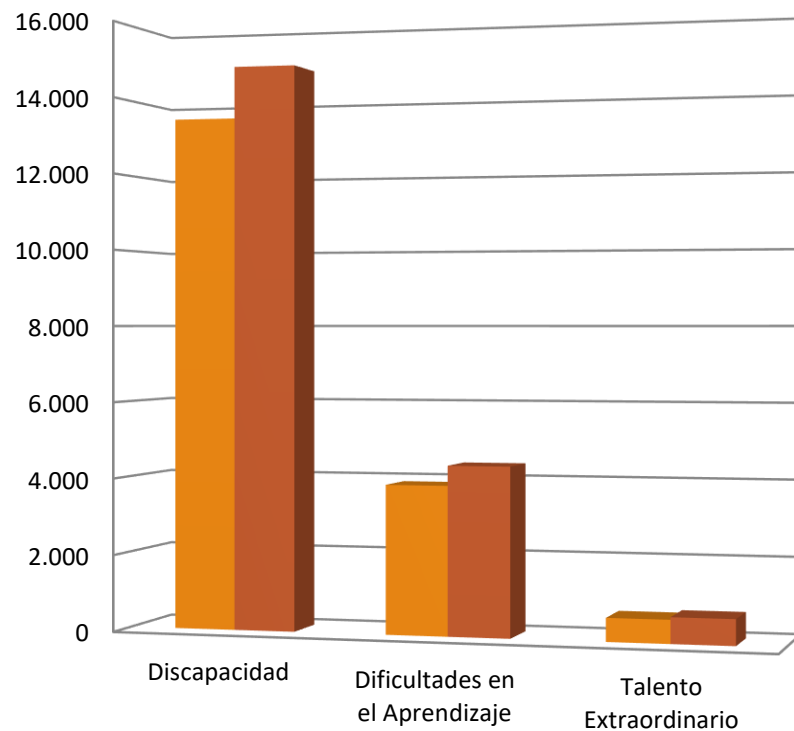
Estadística de Estudiantes – Gestión 2019

Dirección General de Educación de Adultos



| | | |
|---------------------|----------------|---------------|
| GESTIÓN 2018 | 192.571 | 43.956 |
| GESTIÓN 2019 | 210.251 | 34.559 |

Dirección General de Educación Especial



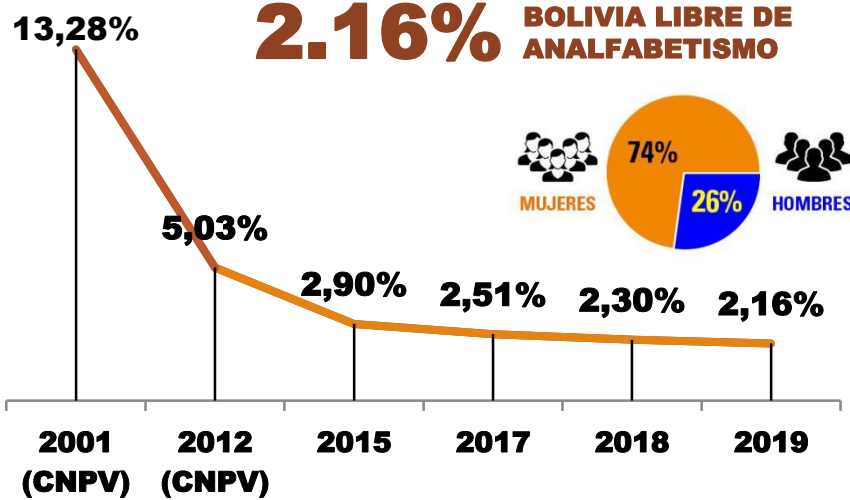
| | Discapacidad | Dificultades en el Aprendizaje | Talento Extraordinario |
|--------------|--------------|--------------------------------|------------------------|
| Gestión 2018 | 13.477 | 3.873 | 608 |
| Gestión 2019 | 14.836 | 4.393 | 673 |



Estadística – Gestión 2019

Dirección General de Post-alfabetización

Alfabetización



15.883



N° PERSONAS INSCRITAS EN ALFABETIZACIÓN

13.827



N° DE PERSONAS ALFABETIZADAS

4.427



N° PERSONAS ALFABETIZADAS EN LENGUA ORIGINARIA (AYMARA, QUECHUA, GUARANÍ, MOJEÑO IGNACIANO)

Programa de Certificación de Competencias

GESTIÓN 2019

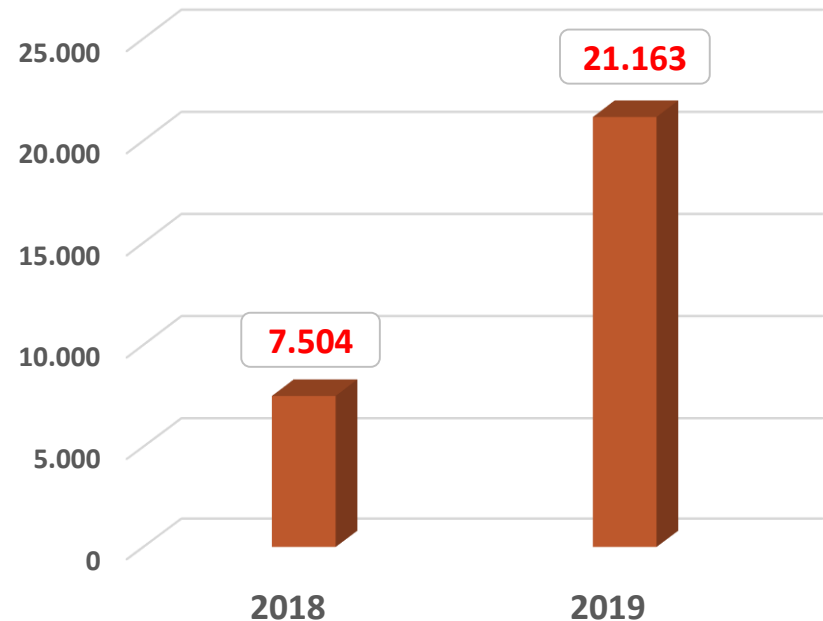
ACUMULADO

Total de trabajadores y productores evaluados y certificados (acumulado):

21,163

Total de trabajadores y productores evaluados y certificados 2018 - 2019 (acumulado):

28,667



Logros – Gestión 2019

Dirección General de Educación de Adultos

923 Maestras/os nivelados a 100 hrs.



- 70% con 80 horas.
- 29% con más de 80 horas.
- 1% con menos de 80 horas, por acumulo.

103.938 Estudiantes Certificados en Educación Técnica.



- 52.827 Nivel Técnico Básico.
- 39.548 Nivel Técnico Auxiliar.
- 11.563 Nivel Técnico Medio.

21.359 Estudiantes que recibieron su Diploma de Bachiller



- 11.006 Mujeres.
- 10.353 Varones.

1.022 Estudiantes recibieron el incentivo “Bachiller Destacado”.



- 509 Mujeres.
- 513 Varones.

Dirección General de Educación Especial

14.836 Estudiantes con discapacidad atendidos en Centros de Educación Especial



- 2.400 Maestras y Maestros capacitados en atención a estudiantes con discapacidad

4.393 Estudiantes con Dificultades en el Aprendizaje atendidos en Centros de Educación Especial



- 65% de estudiantes superaron sus Dificultades en el Aprendizaje.

673 Estudiantes con Talento Extraordinario atendidos



- 128 Estudiantes con Talento Extraordinario aceleran en el SEP.

450 Estudiantes con discapacidad grave y muy grave atendidos en el Programa Educación Sociocomunitaria en casa.



Logros – Gestión 2019

Dirección General de Post-alfabetización

109.842



N° PERSONAS INSCRITAS EN POST-ALFABETIZACIÓN

32.198



N° PERSONAS GRADUADAS A 6° DE PRIMARIA

42.169



N° PERSONAS GRADUADAS A 3° DE PRIMARIA

13.116



N° PERSONAS CON CAPACITACIÓN TÉCNICA

166



N° PERSONAS CON DISCAPACIDAD CURSAN EN POST-ALFABETIZACIÓN

367



N° PERSONAS EN CONTEXTOS DE ENCIERRO CURSAN EN POST-ALFABETIZACIÓN

Datos Preliminares

Programa de Certificación de Competencias



Procesos de Certificación en **300**

Municipios y **10** Regiones



Se evaluaron y certificaron a trabajadoras/es o productoras/es a nivel nacional a más de:

21,163



Hasta la fecha se elaboraron **estándares ocupacionales**, teniendo un total de **169**



Inconvenientes – Gestión 2019

Dirección General de Educación de Adultos




Disposiciones normativas retrasadas que dificultaron el cumplimiento de los indicadores de Educación Alternativa.



Insuficiente ítems/horas asignadas para la nivelación de horas a maestras/os de Educación Alternativa.



Documentos curriculares descontextualizados



Talleres de evaluación a los procesos educativos afectados, que impidieron la efectiva ejecución presupuestaria de la DGEA

Dirección General de Educación Especial



La no aprobación de los documentos por las instancias competentes retraso la ejecución de algunas actividades del POA.



Falta de coordinación con otros Subsistemas o Ámbitos para trabajar normas inherentes a educación.



Insuficiente ítems/horas asignadas al Ámbito de Educación Especial para brindar una educación adecuada.



Inconvenientes – Gestión 2019

Dirección General de Post-alfabetización



Las dificultades para acceder a las comunidades más distantes.



Limitado apoyo con recursos humanos y económicos por parte de las autoridades en algunos municipios.



Tiempo limitado de los participantes por la diversidad de actividades y responsabilidades que tiene en su hogar y comunidad.



La migración de personas del área rural a ciudades capitales.

Programa de Certificación de Competencias



Necesidad de la actualización de la normativa del proceso de evaluación



Ajustes en la reglamentación (sostenibilidad)

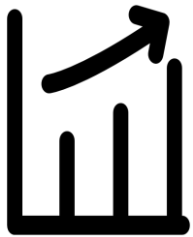


Falta de Acreditación de instituciones



Proyecciones – Gestión 2020

Dirección General de Educación de Adultos



Incremento de la matrícula en EPJA de un **13%** con relación a la gestión 2019

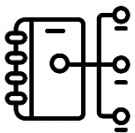
Incremento de la matrícula en EDUPER, en un **83%** con relación a la gestión 2019.



Documentos curriculares y normativos actualizados



9 Brigadas departamentales conformadas para sensibilizar y promover la campaña "Alternativa Cumple el Pacto y vive sin Violencia", **en el marco del PNCE.**



Unificación de mallas curriculares de Educación **Técnica** Tecnológica y Productiva de Educación Alternativa.


Dirección General de Educación Especial



Incremento de la matrícula de estudiantes con discapacidad en un **9%** en el Sistema Educativo.

El 10% de Estudiantes con Dificultades en el Aprendizaje mejorana su rendimiento académico.

El 15% de Estudiantes con Talento Extraordinario acceden a espacios para el desarrollo de sus potencialidades.



Capacitación a maestras y maestros en el uso del Sistema Braille.



Normas sobre la atención educativa de estudiantes del Ámbito de Educación Especial validadas y aprobadas.



XI Festival de Danza para estudiantes con discapacidad.

VII Juegos Deportivos Estudiantiles Plurinacionales de Educación Especial.



Proyecciones – Gestión 2020

Dirección General de Post-alfabetización



Alfabetizar a **12.200** personas mayores de 15 años logrando reducir la tasa de analfabetismo a **2,06%**



Formar a **tercero de primaria** a **40.000** personas mayores de quince años.



Formar a **sexto de primaria** a **33.515** personas mayores de quince años.



Desarrollar la **Campaña Bolivia Lee 2020** y la conformación de Bibliotecas Comunitarias.



Desarrollar las **Olimpiadas del Saber del Adulto Mayor 2020** con participación de personas mayores de 60 años.

Programa de Certificación de Competencias



Incremento en numero de **trabajadoras/es** en la gestión 2019



Incremento del número de **estándares ocupacionales** con relación a la gestión 2019.



3 planes regionales de educación productiva, elaborados para promover el desarrollo regional.



VICEMINISTERIO DE CIENCIA Y TECNOLOGÍA

RENDICIÓN DE CUENTAS 2019

RENDICIÓN DE CUENTAS 2019

DIRECCIÓN GENERAL DE CIENCIA Y TECNOLOGÍA

- Premio Plurinacional de Ciencia y Tecnología – 6ta versión.
- Olimpiada Científica Estudiantil Plurinacional Boliviana – 9na versión.
- Proyección de Políticas en Ciencia y Tecnología.



PREMIO PLURINACIONAL DE CIENCIA Y TECNOLOGÍA – 6ta versión

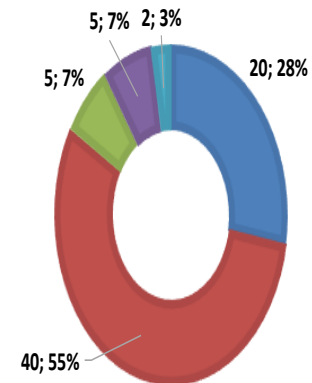
PROPÓSITO: Actividad de alcance nacional que permite reconocer el trabajo de científicos bolivianos en el campo de la investigación científica, como aporte al desarrollo productivo, económico y social del país.

LOGROS:

- ✓ 72 proyectos presentados provenientes de 28 instituciones (Universidades públicas, privadas, indígenas y de régimen especial; empresas privadas)
- ✓ 31 proyectos clasificados a la etapa final.

METAS PROGRAMADAS 2020:

- ✓ Presentación de al menos 50 proyectos en las siete categorías de la 7ma versión del evento.
- ✓ Participación de menos 15 instituciones públicas, privadas y de régimen especial.
- ✓ Una publicación sobre los resultados del Premio Plurinacional de Ciencia y Tecnología.



9na. OLIMPIADA CIENTÍFICA ESTUDIANTIL PLURINACIONAL BOLIVIANA (OCEPB)

Actividad que promueve el interés por la ciencia, la tecnología y sus aplicaciones en estudiantes del Subsistema de Educación Regular de unidades educativas fiscales, de convenio y privadas en el país.

| <u>Logros</u> | <u>Metas 2020</u> |
|--|--|
| <ul style="list-style-type: none">❑ 426.781 estudiantes inscritos de unidades educativas fiscales, privadas y de convenio.❑ Participación del 100% de los Distritos Educativos.❑ 2.158 estudiantes conforman los medalleros departamentales.❑ Estudiantes ganadores de la 8va. OCEPB, participaron en 8 eventos internacionales; obteniendo: 1 medalla de plata, 4 medallas de bronce y 6 menciones de honor. | <ul style="list-style-type: none">➤ Más de 400 mil estudiantes inscritos en la Olimpiada.➤ Participación del 100% de los Distritos Educativos.➤ Más de 50 mil estudiantes clasificados a la etapa departamental.➤ 8 equipos olímpicos conformados con estudiantes ganadores de la 9na. OCEPB para representar al país en eventos internacionales.➤ Al menos 2 equipos olímpicos participaron en eventos internacionales. |

La 4ta etapa no se llevó a cabo, debido a la coyuntura social acontecida en nuestro país en octubre y noviembre. En esta etapa se ejecuta la mayor cantidad de recursos económicos asignados. Se realizará esta etapa en el mes de marzo 2020, sin considerar los recursos establecidos en el POA 2019.



PROYECCIÓN DE POLÍTICAS EN CIENCIA Y TECNOLOGÍA (2020)

FONDO

1. Emprendimiento
2. Innovación
3. Investigación
4. Formación

REPOSITORIO

Centralización de información científica y tecnológica nacional de instituciones que producen ciencia.

MOODLE

1. Cursos de actualización
2. MOOC
3. TED Talks



REGISTRO

1. CV científico

ACCESO

1. Fuentes Nacionales
2. Fuentes Internacionales

INDICADORES

1. Indicadores de Contexto
2. Indicadores de Insumo
3. Indicadores de Patentes
4. Indicadores Bibliométricos



RENDICIÓN DE CUENTAS 2019

DIRECCIÓN GENERAL DE TECNOLOGÍA DE LA INFORMACIÓN Y COMUNICACIÓN

- Dotación de computadores portátiles en el marco del proyecto «Una computadora por docente» en la gestión 2019
- Computadoras portátiles a ser adquiridas en la gestión 2020
- Otras tareas relevantes para la gestión 2020



UNA COMPUTADORA POR DOCENTE

OBJETIVO

A través de la dotación de una computadora portátil a maestros, se pretende incorporar las TICs en los procesos de enseñanza y aprendizaje

INVERSION

- En la gestión 2019 se han dotado 7,869 computadoras portátiles a maestras y maestros de Unidades Educativas Fiscales y de Convenio, con una inversión de Bs.33.038.114.-
- Fuente de financiamiento TGN

7.869 computadoras dotadas

3.534 a maestros del área Rural

4.335 a maestros del área Urbana

TALLER DE ELABORACIÓN DE ESPECIFICACIONES TÉCNICAS DE LAS COMPUTADORAS PORTÁTILES A SER ADQUIRIDAS EN LA GESTIÓN 2020

- De acuerdo al D.S. 0357 de fecha 18 de Noviembre de 2009, la DGTIC ha convocado a profesionales del área informática para la elaboración de las Especificaciones Técnicas de los equipos a ser adquiridos
- 17 de diciembre de 2019

ASISTENTES

- Dirección General Planificación – Unidad de Sistemas
- QUIPUS
- UMSA – INFORMATICA
- ADSIB
- Red TIC Bolivia
- Viceministerio de Ciencia y Tecnología
- Dirección General de Tecnología de la Información y Comunicación



OTRAS TAREAS RELEVANTES PARA LA GESTIÓN 2020

- Curso virtual de utilización de LINUX dirigido a maestros beneficiados con el proyecto UCPD
- Cursos orientados para educación ALTERNATIVA
 - Manejo de la computadora
 - Ofimática
- Curso orientado a la utilización del MOODLE para preparar clases en aula para maestros del SEP
- Acciones para fortalecer el PLAN NACIONAL EN CONTRA DE LA VIOLENCIA CONTRA LA MUJER
 - Cursos virtuales a maestros
 - Material incorporado en computadoras a dotar
 - Incorporación de esta temática en el fondo de pantalla de computadoras a ser dotadas



