



ESTADO PLURINACIONAL DE  
**BOLIVIA**

MINISTERIO  
DE EDUCACIÓN

# RENDICIÓN PÚBLICA DE CUENTAS FINAL

GESTIÓN 2023

Por una EDUCACIÓN de CALIDAD  
rumbo al BICENTENARIO

## SISTEMA EDUCATIVO PLURINACIONAL

### CUADRO COMPARATIVO DE DATOS ESTADÍSTICOS

DEPARTAMENTO	EDUCACIÓN ESPECIAL		EDUCACIÓN ALTERNATIVA		EDUCACIÓN REGULAR	
	GESTIÓN 2022	GESTIÓN 2023	GESTIÓN 2022	GESTIÓN 2023	GESTIÓN 2022	GESTIÓN 2023
LA PAZ	3.970	3.924	47.728	48.348	741846	737.496
ORURO	2.669	2.398	11.851	11.151	143603	144.003
POTOSÍ	1.610	1.745	13.181	12.945	220919	219.261
COCHABAMBA	3.977	4.053	28.264	29.375	545525	546.368
CHUQUISACA	1.421	1.514	12.057	12.147	149676	147.217
TARIJA	2.073	1.832	11.380	11.143	138329	138.724
SANTA CRUZ	7.509	7.037	42.880	43.286	815512	827.646
BENI	952	994	15.172	14.999	153262	154.929
PANDO	644	648	4.561	4.155	37498	37.451
<b>TOTAL BOLIVIA</b>	<b>24.825</b>	<b>24.145</b>	<b>187.071</b>	<b>187.544</b>	<b>2.946.170</b>	<b>2.953.095</b>

Fuente SIE Ministerio de Educación

## INICIO DE ACTIVIDADES EDUCATIVAS – GESTIÓN 2023

### SUBSISTEMA DE EDUCACIÓN ALTERNATIVA Y ESPECIAL

- **16/01/2023**: Inscripción
- Una semana antes de los procesos educativos: **Planificación**
- **01/02/2023**: Inauguración de la **Gestión Educativa 2023**

### SUBSISTEMA DE EDUCACIÓN REGULAR

- \* **16 -20/01/2023**: Inscripción
- \* **30-31/01/2023**: Planificación
- \* **01/02/2023**: Inicio de actividades **pedagógicas**

### SUBSISTEMA DE EDUCACIÓN SUPERIOR DE FORMACIÓN PROFESIONAL

#### INAUGURACIÓN DE LA GESTIÓN EDUCATIVA

- **06/02/2023**: Institutos Técnicos, Tecnológicos y Artísticos.
- **22/02/2023**: Escuelas Superiores de Formación de Maestros.
- De acuerdo al calendario académico de cada Universidad: **Universidades Privadas, de Régimen Especial y UNIBOL**

## TEXTOS DE APRENDIZAJE

- El Gobierno Nacional, a través del Ministerio de Educación, entregó un total de 2.781.665 textos de aprendizaje a nivel nacional, en la gestión 2023, con un monto de inversión de Bs 65.134.752.
- Se entregaron 326.398 textos a estudiantes de Educación Inicial; 1.321.047 a niñas y niños de Educación Primaria; y 1.134.220 a jóvenes y señoritas de Educación Secundaria.

CANTIDAD DE TEXTOS DE APRENDIZAJE ENTREGADOS EN EL SUBSISTEMA DE EDUCACIÓN REGULAR			
DEPARTAMENTO	GESTIÓN 2021	GESTIÓN 2022	GESTIÓN 2023(p)
<b>BOLIVIA</b>	<b>7.020.818</b>	<b>5.474.117</b>	<b>2.781.665</b>
Chuquisaca	365.261	283.388	141.550
La Paz	1.730.113	1.340.742	680.260
Cochabamba	1.286.421	1.008.245	512.282
Oruro	344.997	271.976	137.041
Potosí	556.311	439.428	221.658
Tarija	336.390	265.478	135.609
Santa Cruz	1.927.077	1.494.013	762.521
Beni	378.973	296.665	152.404
Pando	95.275	74.182	38.340

Fuente: Ministerio de Educación (Dirección General de Educación Primaria y Dirección General de Educación Secundaria)

## SEMINARIOS Y PROCESOS DE FORMACIÓN A MAESTRAS Y MAESTROS (UNEFCO, UP y PROFE)

- El Ministerio de Educación impulsó procesos de capacitación y formación para maestras y maestros, a través de la Unidad Especializada de Formación Continua (UNEFCO), de la Universidad Pedagógica (UP), de las Escuelas Superiores de Formación de Maestros (ESFM), y del Programa de Formación Especializada (PROFE).

NÚMERO DE MAESTRAS/OS PARTICIPANTES EN PROCESOS DE CAPACITACIÓN Y/O FORMACIÓN, GESTIÓN 2023	2023
Unidad Especializada de Formación Continua (UNEFCO)	55.454
Universidad Pedagógica	3.794
Acciones Formativas de las Escuelas Superiores de Formación de Maestros	2.219
Programa de Formación Especializada - PROFE	336.576

## EJECUCIÓN PRESUPUESTARIA - EGPP

Grupo	Detalle	Presupuesto		
		Vigente	Ejecutado	%
10000	Servicios Personales	11.435.553,00	10.058.951,33	88%
20000	Servicios no Personales	11.615.813,21	8.339.816,28	72%
30000	Materiales y Suministros	1.097.607,00	828.933,59	76%
40000	Activos Reales	224.384,00	222.439,00	99%
60000	Servicio de la Deuda Pública	325.000,00	311.470,26	96%
70000	Transferencias	7.000,00	6.960,00	99%
80000	Impuestos, Regalías y Tasas	2.668.515,00	2.105.120,00	79%
90000	Otros Gastos	80.692,79	80.421,76	100%
<b>Total</b>		<b>27.454.565,00</b>	<b>21.954.112,22</b>	<b>80%</b>



## PROGRAMAS ACADÉMICOS

Se han desarrollado y ejecutado cuatro programas académicos.

- Televisión Educativa Plurinacional (TEP)
- Programa abierto en Comunicación y Periodismo
- Programa de Formación Integral de Gerentes
- Programa de Capacitación en Saneamiento

Referente a los servicios de formación y capacitación:

Servicios de Formación y Capacitación	Total al Cuarto Trimestre			
	Nº Eventos	Nº Participantes	Nº Aprobados	% Aprobación
Programa de Posgrado	532	51.174	41.968	82%
Programa de Capacitación continua	206	15.650	14.089	90%
Programa de Idiomas	456	13.211	9.009	68%
Seminarios	26	3.343	3.343	100%
<b>Total GENERAL</b>	<b>1.220</b>	<b>83.378</b>	<b>68.409</b>	<b>82%</b>

## OFERTA DE BECAS

Se gestionaron 59 ofertas de becas con 146 postulaciones recibidas, de las cuales se beneficiaron 31 participantes.

Nivel de Estudio	Nº Convocatorias	Nº Postulaciones	Nº Becados
Posgrado	14	62	9
Pregrado	5	45	13
Curso Corto	40	39	9
<b>Total</b>	<b>59</b>	<b>146</b>	<b>31</b>

Preservando el patrimonio cultural del Estado Plurinacional de Bolivia se realizó el mantenimiento de la fachada de la Oficina Central de la EGPP, edificio ubicado en la calle Bolívar esquina Indaburo N° 724, en el marco de lo dispuesto en la normativa vigente referente a edificaciones.



## CONVERSATORIOS REALIZADOS :

No	INSTITUTO DE INVESTIGACIONES PEDAGÓGICAS	Departamento	Fecha	Inscritos	Presencial	Virtual	Total (certificados)
1	Diálogos sobre la realidad boliviana e Iberoamericana “Buenas prácticas de Promoción de la Lectura”	La Paz	21/4/2023	18.943	298	4.277	4.575
2	Enfoques de la historia y la construcción del pensamiento crítico en EDUCACIÓN SECUNDARIA	La Paz	30/5/2023	15.718	251	3.665	3.916
3	Inteligencia Artificial: Desafíos del Modelo Educativo Sociocomunitario Productivo	La Paz	15/6/2023	34.432	450	16.550	17.000
4	La Astronomía, Cultura y Desarrollo Científico en la Educación	La Paz	20/6/2023	25.852	300	12.124	12.424
5	Cultura de Paz y Convivencia una tarea compartida de la escuela, la familia y comunidad	La Paz, Santa Cruz	5/7/2023	28.019	965	17.686	18.651
6	Compartiendo la pasión por la Robótica	La Paz	7/7/2023	21.368	503	11.908	12.411
7	Inteligencia Artificial: Desafíos del Modelo Educativo Sociocomunitario Productivo	Cochabamba	20/7/2023	28.836	229	15.797	16.026
8	Compartiendo la pasión por la robótica	Tarija	17/8/2023	13.667	0	5.918	5.918
9	Enfoques y Estrategias Metodológicas desde la Robótica en el Desarrollo de Procesos Educativos	Tarija	17/8/2023	9.015	292	4.093	4.385
10	Cultura de paz y convivencia, una tarea compartida de la escuela, la familia y comunidad	Chuquisaca	31/8/2023	23.926	312	9.474	9.786
11	La Cultura Tributaria, Aportes desde el Sistema Educativo Plurinacional	La Paz	26/9/2023	20.866	224	9.963	10.187
12	Ética e Inteligencia Artificial: Reflexiones sobre su aplicación en la educación	La Paz	25/10/2023	21.946	339	6.190	6.529
13	Inteligencia Artificial Aplicada a las Matemáticas y Física	La Paz	31/10/2023	17.835	218	9.101	9.319
14	La música en los procesos educativos: Trazando armonías educativas	La Paz	14/11/2023	15.464	466	7.253	7.719
15	Resolución de conflictos para la convivencia armónica en el SEP	La Paz	21/11/2023	20.911	395	12.320	12.715
16	Cortando la espiral de la violencia desde el ámbito educativo	La Paz	5/12/2023	19.778	421	10.097	10.518
<b>Totales</b>				<b>336.576</b>	<b>5.663</b>	<b>156.416</b>	<b>162.079</b>



## BONO JUANCITO PINTO (BJP)

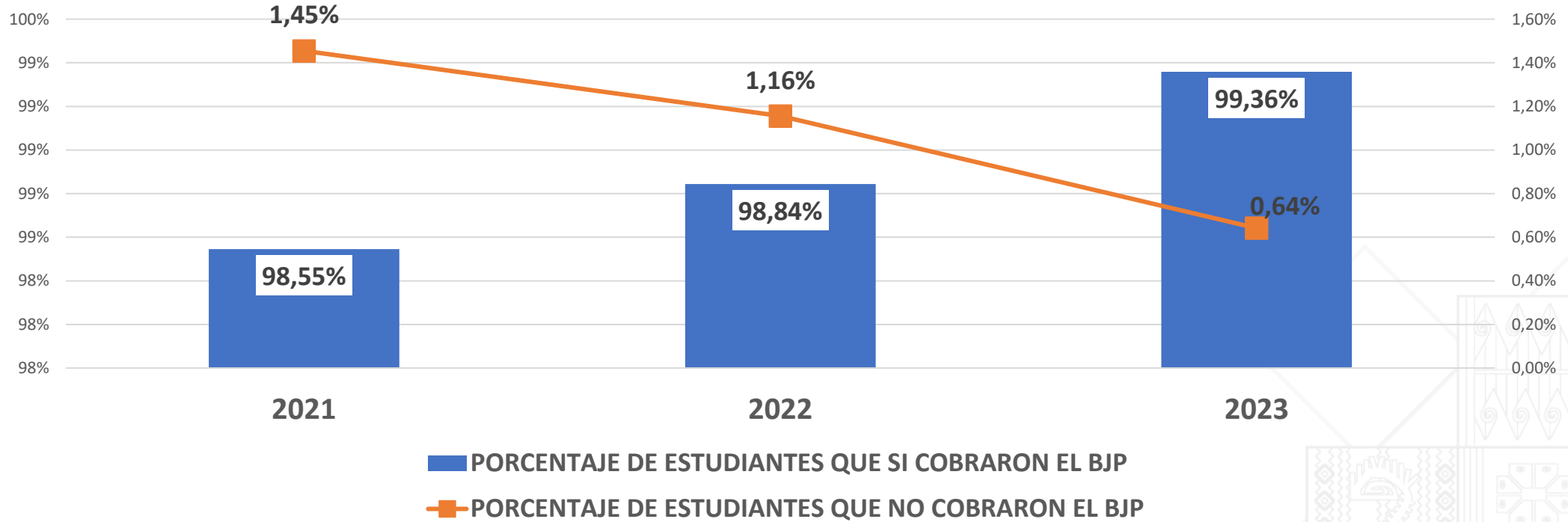
BOLIVIA: NÚMERO DE BENEFICIARIOS CON EL BONO JUANCITO PINTO - 2023	CANTIDAD	PORCENTAJE DE AVANCE
<b>BOLIVIA TOTAL</b>	<b>2.297.296</b>	<b>99,35%</b>
<b>BENI</b>	124.091	99,39%
<b>CHUQUISACA</b>	116.274	99,64%
<b>COCHABAMBA</b>	425.845	99,53%
<b>LA PAZ</b>	558.672	99,29%
<b>ORURO</b>	114.521	99,42%
<b>PANDO</b>	30.023	99,69%
<b>POTOSÍ</b>	180.343	99,32%
<b>SANTA CRUZ</b>	635.722	99,11%
<b>TARIJA</b>	111.805	99,90%

Un total de 2.297.296 estudiantes fueron beneficiados con el Bono Juancito Pinto en la gestión 2023.



# EFICIENCIA EN EL PAGO DEL BJP

## TASAS DE COBRO DEL BJP (FISCAL Y DE CONVENIO)



## OLIMPIADA DE AJEDREZ

- En la gestión 2023, un total de 470.872 estudiantes de 10.636 unidades educativas y 24.510 estudiantes de Escuelas Superiores de Formación de Maestros de todo el país participaron en la “1ra. Olimpiada de Ajedrez del Sistema Educativo Plurinacional”.
- La convocatoria a la 1ra. Olimpiada de Ajedrez fue realizada el 6 de febrero del 2023, en el marco de las políticas y líneas estratégicas que incorporaron esta disciplina deportiva en la actualización curricular 2023, como recurso y estrategia pedagógica que ayuda a dinamizar el desarrollo de los procesos educativos.

1ª OLIMPIADA DE AJEDREZ		Nro. de estudiantes registrados
Estudiantes de unidades educativas del Subsistema de Educación Regular		470.872
Estudiantes de las Escuelas Superiores de Formación de Maestros		24.510
<b>TOTAL</b>		<b>495.382</b>

## 12ª OLIMPIADA CIENTÍFICA ESTUDIANTIL PLURINACIONAL

- En la gestión 2023, más de medio millón de estudiantes fueron parte de la 12ª Olimpiada Científica Estudiantil Plurinacional.
- A nivel nacional, se logró un total de 556.184 estudiantes inscritos en nueve áreas científicas: Matemática, Física, Química, Biología, Geografía, Astronomía-Astrofísica, Informática, Robótica y Feria Científica.
- La cantidad de inscritos de esta gestión supera la cantidad de participantes de gestiones pasadas.

<b>BOLIVIA: ESTUDIANTES INSCRITOS EN LAS OLIMPIADAS CIENTÍFICAS ESTUDIANTILES PLURINACIONALES, PERIODO 2011 - 2023(p)</b>		
<b>GESTIÓN</b>	<b>2022</b>	<b>2023(p)</b>
<b>TOTAL BOLIVIA</b>	<b>526.922</b>	<b>556.184</b>
<b>BENI</b>	25.960	24.188
<b>CHUQUISACA</b>	27.902	30.560
<b>COCHABAMBA</b>	92.635	100.742
<b>LA PAZ</b>	170.774	184.813
<b>ORURO</b>	27.943	30.687
<b>PANDO</b>	9.195	9.229
<b>POTOSÍ</b>	55.489	55.921
<b>SANTA CRUZ</b>	91.661	93.803
<b>TARIJA</b>	25.363	26.241

**FUENTE:** Ministerio de Educación, Ex Dirección General de Ciencia y Tecnología.

## CANTIDAD DE CENTROS DE EDUCACIÓN ALTERNATIVA

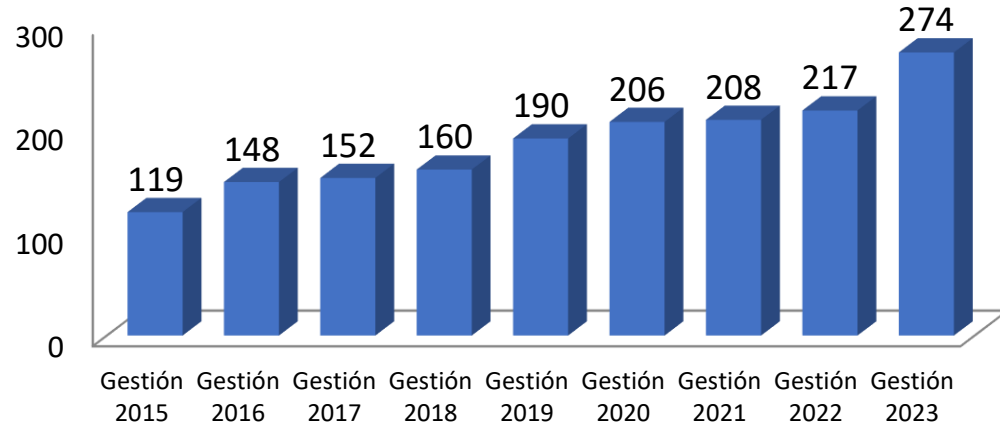
DEPARTAMENTO	CONVENIO	FISCAL	PRIVADA	TOTAL
CHUQUISACA	14	40	1	55
LA PAZ	24	140		164
COCHABAMBA	46	61		107
ORURO	2	39		41
POTOSÍ	6	49		55
TARIJA	10	21		31
SANTA CRUZ	28	142	11	181
BENI	8	35		43
PANDO	2	12		14
<b>TOTAL</b>	<b>140</b>	<b>539</b>	<b>12</b>	<b>691</b>

## CANTIDAD DE CENTROS DE EDUCACIÓN PERMANENTE

DEPARTAMENTO	TOTAL
CHUQUISACA	7
LA PAZ	13
COCHABAMBA	10
ORURO	7
POTOSÍ	5
TARIJA	3
SANTA CRUZ	9
BENI	3
PANDO	2
<b>TOTAL</b>	<b>59</b>

**GESTIÓN  
2023**

## ÁMBITO DE EDUCACIÓN ESPECIAL N° DE CENTROS DE EDUCACIÓN ESPECIAL (CEE)



N°	DEPTO.	CEE
1	BENI	11
2	CHUQUISACA	24
3	COCHABAMBA	36
4	LA PAZ	62
5	ORURO	14
6	PANDO	9
7	POTOSÍ	24
8	SANTA CRUZ	80
9	TARIJA	14
	TOTAL	274

## ÁREA TÉCNICA TECNOLÓGICA PRODUCTIVA EN EL ÁMBITO DE EDUCACIÓN ESPECIAL

DEPARTAMENTOS	N° DE CEE ACREDITADOS	TIPOS DE DISCAPACIDAD
Cochabamba	1	<ul style="list-style-type: none"> <li>• INTELLECTUAL</li> <li>• AUDITIVA</li> </ul>
Santa Cruz	23	<ul style="list-style-type: none"> <li>• INTELLECTUAL</li> <li>• MÚLTIPLE</li> <li>• AUDITIVA</li> </ul>
La Paz	3	<ul style="list-style-type: none"> <li>• INTELLECTUAL</li> <li>• AUDITIVA</li> </ul>
Potosí	0	<ul style="list-style-type: none"> <li>• INTELLECTUAL</li> <li>• AUDITIVA</li> </ul>
Tarija	1	<ul style="list-style-type: none"> <li>• INTELLECTUAL</li> <li>• AUDITIVA</li> <li>• FÍSICO MOTORA</li> </ul>
Chuquisaca	0	<ul style="list-style-type: none"> <li>• INTELLECTUAL</li> <li>• AUDITIVA</li> <li>• FÍSICO MOTORA</li> </ul>
Oruro	8	<ul style="list-style-type: none"> <li>• MÚLTIPLE</li> <li>• AUDITIVA</li> </ul>
Pando	2	<ul style="list-style-type: none"> <li>• MÚLTIPLE</li> <li>• VISUAL</li> </ul>
Beni	2	<ul style="list-style-type: none"> <li>• INTELLECTUAL</li> <li>• AUDITIVA</li> </ul>
<b>Total</b>	<b>40</b>	

- ✓ REPOSTERÍA-PANADERÍA
- ✓ CONFECCIÓN TEXTIL
- ✓ ARTESANÍA EN PINTURA
- ✓ GASTRONOMÍA
- ✓ ARTESANÍA CON MATERIAL RECICLABLE
- ✓ AGRICULTURA
- ✓ ARTESANÍA EN BISUTERÍA
- ✓ CHOCOLATERÍA
- ✓ ZAPATERÍA
- ✓ TALLADO EN MADERA

Fuente: Sistema de Información Educativa  
Ministerio de Educación - 2023



## ESTADÍSTICA DE INSTITUTOS TÉCNICOS TECNOLÓGICOS

NÚMERO DE INSTITUTOS TÉCNICOS Y TECNOLÓGICOS								
DEPARTAMENTO	GESTIÓN 2022				GESTIÓN 2023			
	CONVENIO	FISCAL	PRIVADO	Total general	CONVENIO	FISCAL	PRIVADO	Total general
BENI	2	6	5	13	2	6	8	16
CHUQUISACA	1	6	9	16	1	6	13	20
COCHABAMBA	6	20	47	73	6	22	56	84
LA PAZ	3	45	72	120	3	49	84	136
ORURO	3	11	25	39	4	13	28	45
PANDO		4	2	6		4	2	6
POTOSÍ	2	20	12	34	2	23	13	38
SANTA CRUZ	2	19	51	72	2	25	72	99
TARIJA	1	14	20	35	1	14	20	35
<b>TOTAL GENERAL</b>	<b>20</b>	<b>145</b>	<b>240</b>	<b>405</b>	<b>21</b>	<b>162</b>	<b>296</b>	<b>479</b>

**APERTURADO 74 INSTITUTOS NUEVOS A NIVEL NACIONAL, DE LOS CUALES 10 CORRESPONDEN A INSTITUTOS FISCALES**

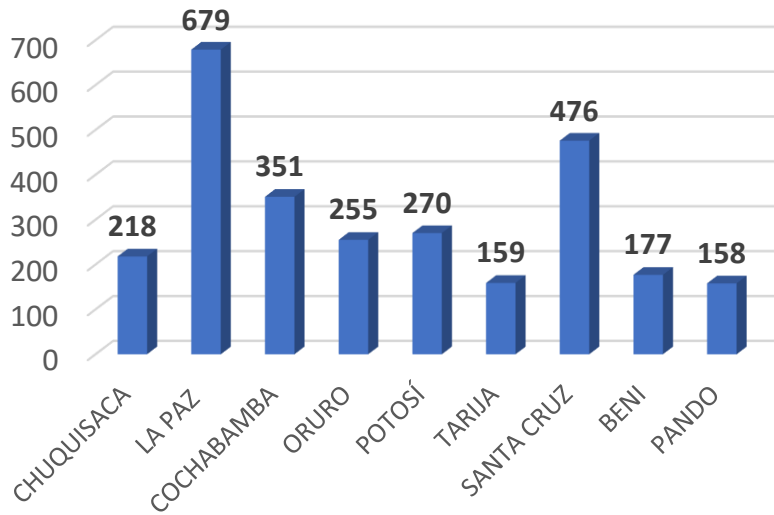
DEPARTAMENTO	INSCRITOS GESTIÓN 2022			TOTAL INSCRITOS	INSCRITOS GESTIÓN 2023			TOTAL INSCRITOS
	CONVENIO	FISCAL	PRIVADO		CONVENIO	FISCAL	PRIVADO	
BENI	278	2.865	687	3.830	353	3.436	618	4.407
CHUQUISACA	885	2.023	2.180	5.088	968	2.094	2.828	5.890
COCHABAMBA	1.894	14.317	14.168	30.379	2.104	15.898	15.799	33.801
LA PAZ	3.842	20.394	18.556	42.792	3.809	23.093	23.709	50.611
ORURO	1.343	2.312	4.875	8.530	1.353	2.569	4.581	8.503
PANDO		855	598	1.453		965	540	1.505
POTOSÍ	631	5.244	3.985	9.860	631	5.908	4.095	10.634
SANTA CRUZ	561	8.876	18.896	28.333	477	8.369	17.319	26.165
TARIJA	108	2.769	4.977	7.854	123	2.989	5.388	8.500
<b>TOTAL GENERAL</b>	<b>9.542</b>	<b>59.655</b>	<b>68.922</b>	<b>138.119</b>	<b>9.818</b>	<b>65.321</b>	<b>74.877</b>	<b>150.016</b>

**INCREMENTO EN EL NÚMERO DE ESTUDIANTES INSCRITOS EN LOS INSTITUTOS TÉCNICOS Y TECNOLÓGICOS**

# DIRECCIÓN GENERAL DE FORMACIÓN DE MAESTROS

## ESCUELAS SUPERIORES DE FORMACIÓN DE MAESTRAS Y MAESTROS/UNIDADES ACADÉMICAS

TITULACIÓN ESFM 2023



TÍTULOS EMITIDOS  
GESTIÓN 2023

**2743**

BENEFICIADOS CON CERTIFICACIÓN DE  
DESIGNACIÓN DIRECTA  
RM N° 0807 y RM N° 1067

2022	2023
75	71



Se realizaron más de **24 eventos nacionales**, entre conversatorios, conferencias jornadas, encuentros y concursos, alcanzando una participación de más de **134.976 estudiantes y maestros del SEP.**



Por una **EDUCACIÓN de CALIDAD**  
rumbo al **BICENTENARIO**

## BONO INCENTIVO BACHILLER DESTACADO EXCELENCIA EN EL BACHILLERATO

- Gobierno Nacional otorgó el incentivo al “Bachiller Destacado – Excelencia en el Bachillerato”- consistente en 1.000 bolivianos a 11.096 bachilleres sobresalientes de los Subsistemas de Educación Regular y Alternativa. Asimismo, recibieron su Título de Bachiller, de manera gratuita.

DETALLE	SISTEMA EDUCATIVO PLURINACIONAL		
	Femenino	Masculino	Total
Cantidad de estudiantes/participantes	5543	5553	11.096
Presupuesto ejecutado	5.543,00 Bs.	5.553,000 Bs.	11.096.000 Bs.



## MAESTROS PREMIADOS POR PRODUCCIÓN DE TEXTOS EN 2023

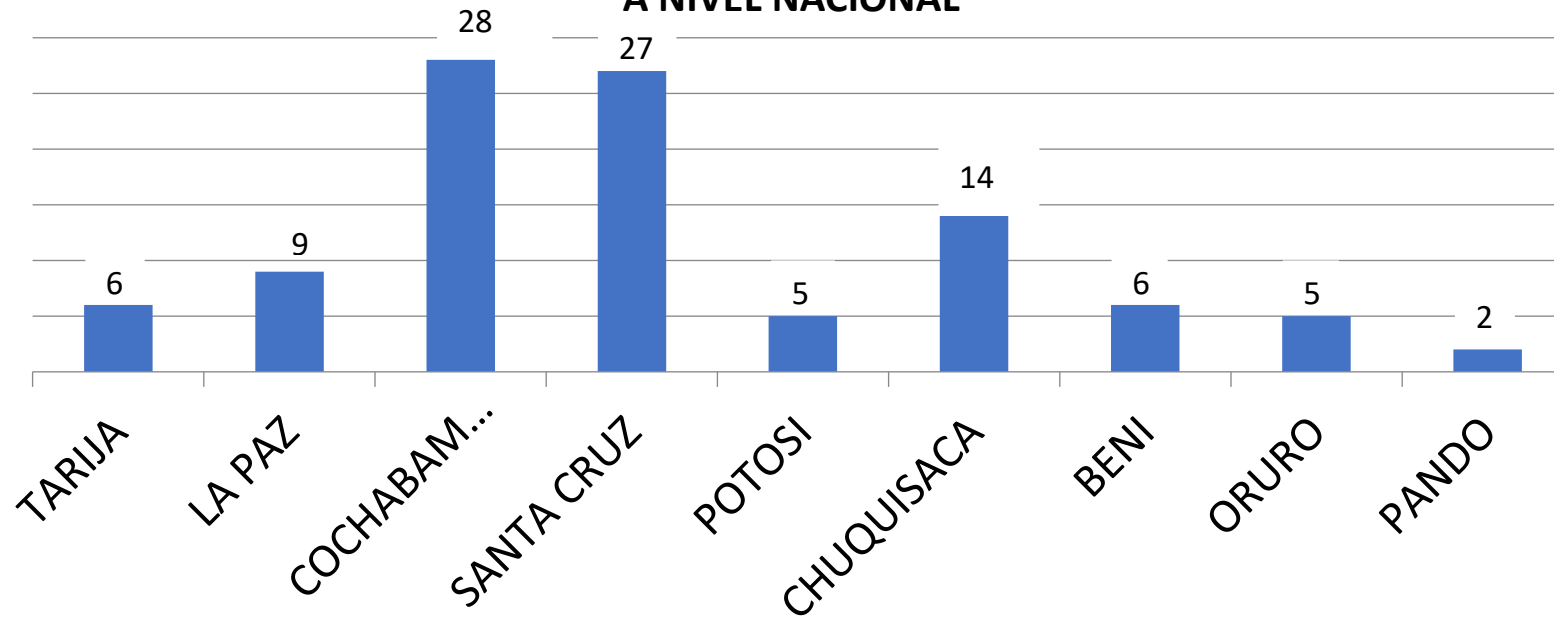
En la gestión 2023, el Ministerio de Educación premió la producción de textos escritos de maestros y estudiantes, a través de dos concursos nacionales: el "Premio a la Producción de Libros en el Sistema Educativo Plurinacional Avelino Siñani - Elizardo Pérez" para maestras y maestros; **"Premio a la Producción de Libros Avelino Siñani - Elizardo Pérez"**

Diez maestras y maestros fueron merecedores del "Premio a la Producción de Libros Avelino Siñani - Elizardo Pérez", consistente en reconocimientos y estatuillas.

CATEGORÍAS	PARTICIPANTES
Investigaciones Individuales Publicadas	34
Textos de Aprendizaje	27
Producción Literaria Individual	23
<b>TOTAL</b>	<b>84</b>

## CASOS DE VIOLENCIA EN EL ÁMBITO EDUCATIVO

PROCESOS PENALES EN EL MARCO DE LOS D.S. 1302-1320  
A NIVEL NACIONAL



**TOTAL = 102  
PROCESOS  
GESTIÓN 2023**



## CONFORMACIÓN DE LA COMISIÓN MULTIDISCIPLINARIA Y CAMPAÑA “BASTA DE VIOLENCIA EN MI ESCUELA”

- El Ministerio de Educación puso en marcha la campaña “Basta de violencia en mi escuela”, una actividad implementada en el marco del “Año de la Juventud hacia el Bicentenario”.
- La actividad fue programada como parte de las acciones de la Comisión Nacional Multidisciplinaria para erradicar la violencia en el Sistema Educativo Plurinacional.
- La Comisión Nacional Multidisciplinaria se conformó el 26 de junio de 2023 por encargo del presidente del Estado Plurinacional, Luis Alberto Arce Catacora.





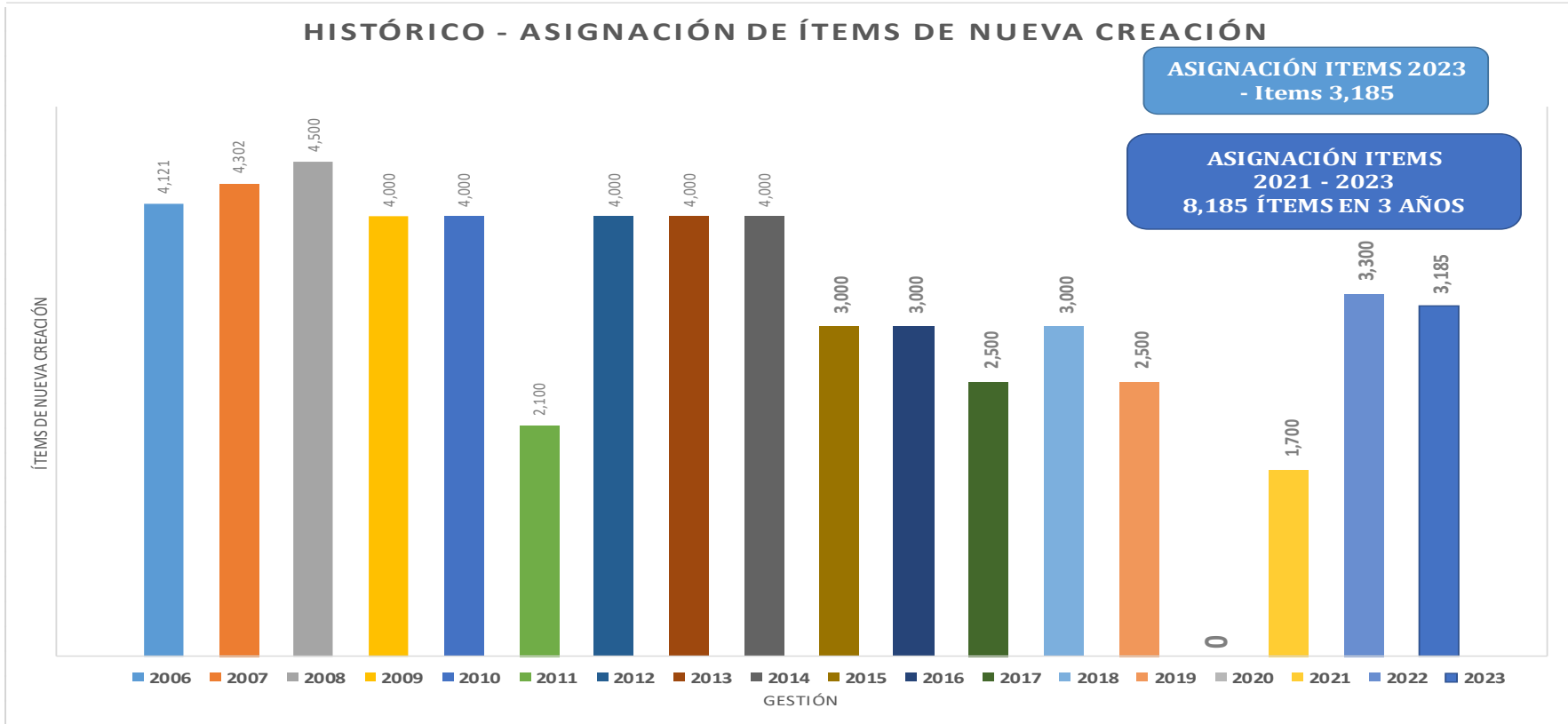
## CONVOCATORIA AL PROCESO DE INSTITUCIONALIZACIÓN

El Ministerio de Educación emitió la Convocatoria Pública 001/2023 para la **Institucionalización de Cargos Directivos Gestiones 2023-2025**, para cubrir más de 8.000 cargos. La misma se ejecutó en sus tres fases con total transparencia y legalidad.



# HISTÓRICO ASIGNACIÓN DE ÍTEMS NUEVA CREACIÓN

2006	2007	2008	2009	2010	2011	2012	2013	2014	2015	2016	2017	2018	2019	2020	2021	2022	2023
4,121	4,302	4,500	4,000	4,000	2,100	4,000	4,000	4,000	3,000	3,000	2,500	3,000	2,500	0	1,700	3,300	3,185



## NIVELACIÓN DE HORAS - GESTIÓN 2023

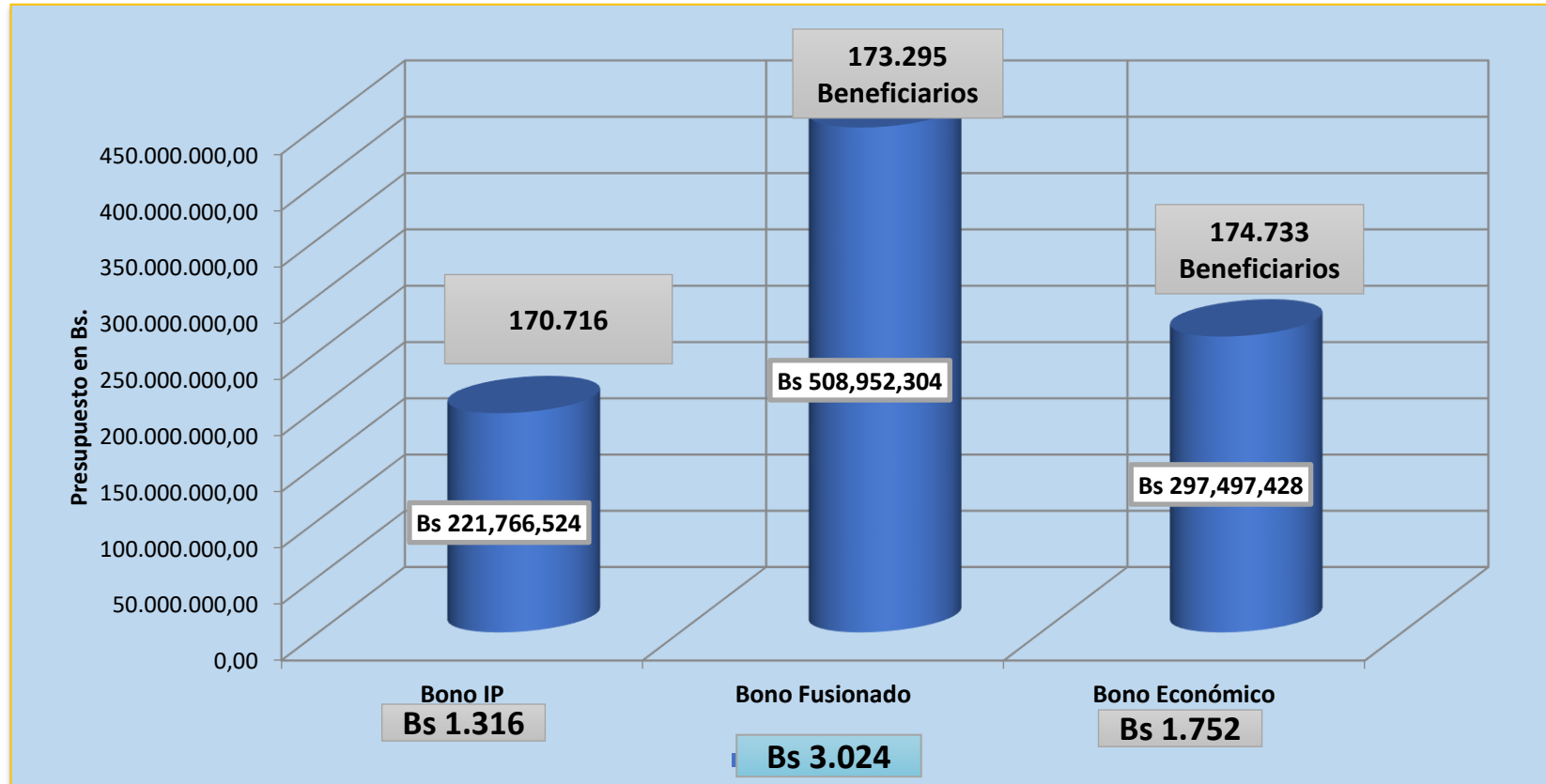
- En 2023, se designaron 33.221 horas, siendo que la mayoría fue destinada a La Paz (8.180), a Santa Cruz (6.101) y a Cochabamba (5.422).
- De este total, 14.000 horas se destinaron al área rural y 19.221 al área urbana.



- **HORAS RURAL: 14,000 HORAS**
- **HORAS URBANO: 19,221 HORAS**

## EJECUCIÓN PRESUPUESTARIA BONOS MAGISTERIO

(EXPRESADO EN BOLIVIANOS)



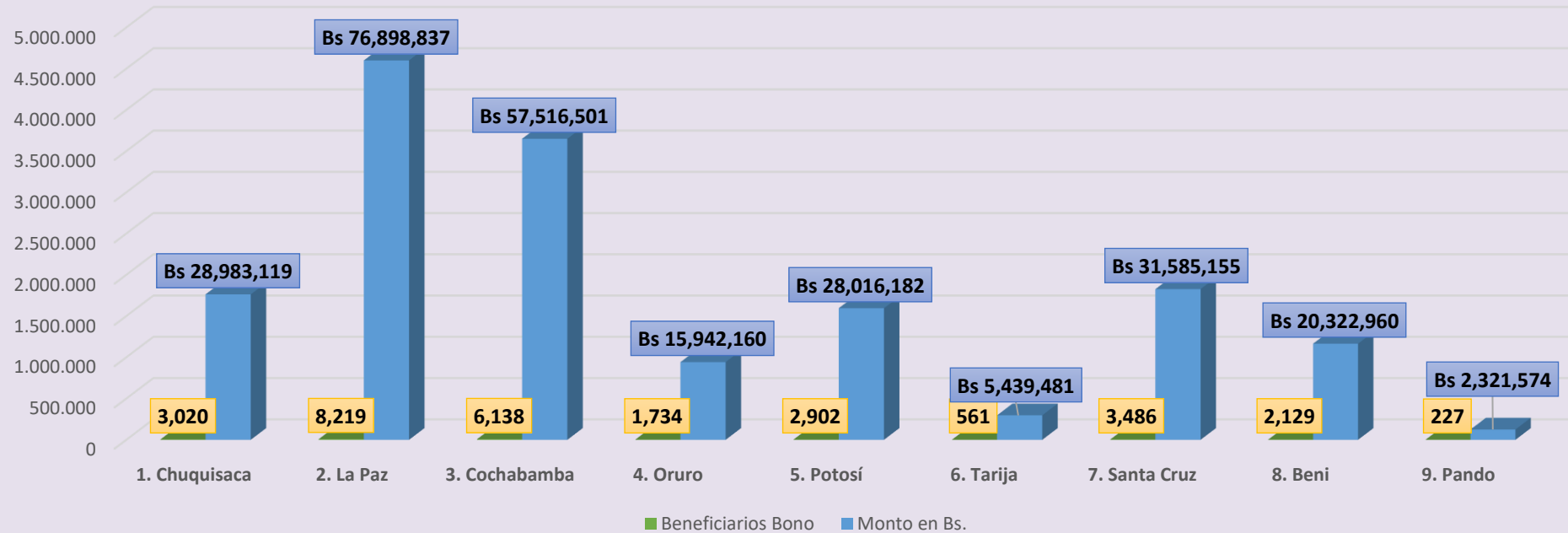
## EJECUCIÓN PRESUPUESTARIA MAGISTERIO FISCAL – BONO DE ZONA – POR DEPARTAMENTO

(EXPRESADO EN BOLIVIANOS)

Bs 267.025.967 de  
Inversión Anual

28.416 maestros  
beneficiarios del  
BONO DE ZONA

### EJECUCIÓN BONO ZONA





ESTADO PLURINACIONAL DE  
**BOLIVIA**

MINISTERIO  
DE EDUCACIÓN

# VICEMINISTERIO DE EDUCACIÓN REGULAR

RENDICIÓN PÚBLICA DE CUENTAS FINAL  
2023

Por una EDUCACIÓN de CALIDAD  
rumbo al BICENTENARIO



## PLAN ESTRATÉGICO INSTITUCIONAL

### RESULTADO

- Se ha promovido el acceso, permanencia y conclusión de los estudiantes en el Sistema Educativo Plurinacional (SEP).

### ACCIÓN ESTRATÉGICA

- Generar incentivos para el acceso, permanencia y conclusión de las y los estudiantes.

### INDICADOR

- Número de Diplomas de Bachiller gratuitos entregados.

Línea base 2020

**175.581**

Meta al 2025

**182.354**

e	Meta al 2021	Meta al 2022	Meta al 2023 (p)	Meta al 2024	Meta al 2025	Área
P	<b>180.960</b>	<b>181.803</b>	<b>181.987</b>	<b>182.170</b>	<b>182.354</b>	DGES
E	180.998	177.574	183.210			
E(*)	<b>156.170</b>	<b>155.842</b>	<b>161.958</b>			

(p) Preliminar con fecha de corte al 2 de febrero de 2024

(\*) Datos de Educación Regular

## PLAN ESTRATÉGICO INSTITUCIONAL

### RESULTADO

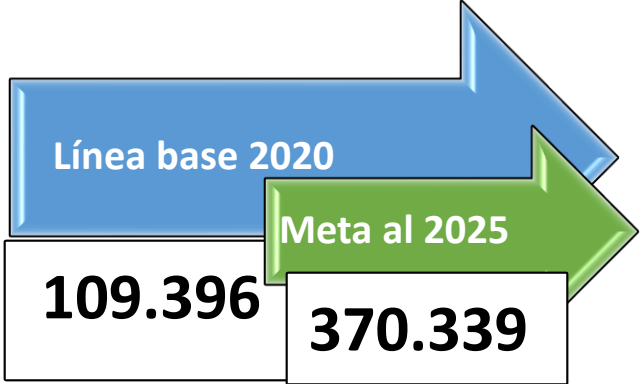
- Se ha desarrollado una educación técnica, tecnológica, productiva y científica, articulada al desarrollo productivo y tecnológico, para la sustitución de importaciones y el respeto a la Madre Tierra.

### ACCIÓN ESTRATÉGICA

- Integrar la educación y formación técnica, tecnológica y científica con el sector productivo e industrialización con sustitución de importaciones.

### INDICADOR

- Número de estudiantes que obtienen el Bachillerato Técnico Humanístico.



	Meta al 2021	Meta al 2022	Meta al 2023 (p)	Meta al 2024	Meta al 2025	Área
P	44.943	48.000	52.000	56.000	60.000	DGES
E	44.943	48.557	51.421			

(p) preliminar

## PLAN ESTRATÉGICO INSTITUCIONAL

### Resultado

- Se ha desarrollado una educación técnica, tecnológica, productiva y científica, articulada al desarrollo productivo y tecnológico, para la sustitución de importaciones y el respeto a la madre tierra, profundizando la implementación del Modelo Educativo Socio Comunitario Productivo (MESCP).

### Acción estratégica

- Integrar la educación y formación técnica, tecnológica y científica con el sector productivo e industrialización con sustitución de importaciones.

### Indicador

- Porcentaje de estudiantes con BTH.

Línea base 2020

14,4 % (2019)

Meta al 2025

32,72 %

	Meta al 2021	Meta al 2022	Meta al 2023 (p)	Meta al 2024	Meta al 2025	Área
P	17,55 %	19,19 %	20,63 %	22,17 %	23,72 %	DGES
E	27,70%	29,84%	30,48%			

(p) preliminar

## PLAN ESTRATÉGICO INSTITUCIONAL

### RESULTADO

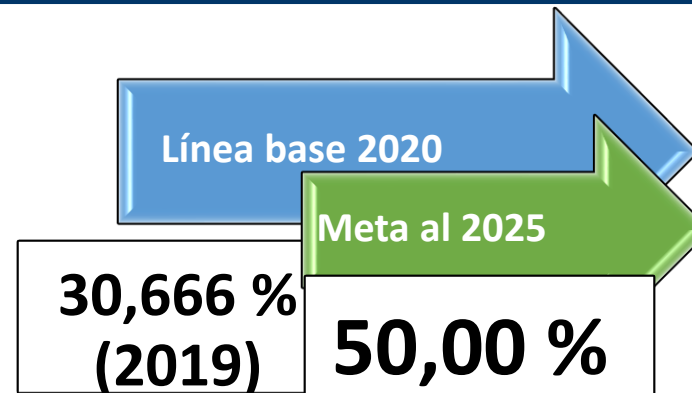
- Se ha desarrollado una educación técnica, tecnológica, productiva y científica, articulada al desarrollo productivo y tecnológico, para la sustitución de importaciones y el respeto a la madre tierra, profundizando la implementación del MESCP.

### ACCIÓN ESTRATÉGICA

- Integrar la educación y formación técnica, tecnológica y científica con el sector productivo e industrialización con sustitución de importaciones.

### INDICADOR

- Porcentaje de unidades educativas plenas que implementan el Bachillerato Técnico Humanístico (BTH).



	Meta al 2021	Meta al 2022	Meta al 2023 (p)	Meta al 2024	Meta al 2025	Área
P	34,65 %	38,33 %	42,41 %	46,33 %	50,00 %	DGES
E	32,04%	32,64%	35,85%			
Nº	1.812	1.851	2.045			

(p) preliminar

## 1ER CONCURSO DE PRODUCCIÓN DE TEXTOS “Escribiendo cuentos desde mi comunidad”

CATEGORÍAS	Número de participantes
Subsistema de Educación Regular	<b>4.822</b>
Subsistema de Educación Alternativa y Especial	<b>50</b>
Subsistema de Educación Superior de Formación Profesional	<b>1.580</b>
Total	<b>6.452</b>



## PROGRAMA DE ATENCIÓN MODULAR MULTIGRADO – 2023

DEPARTAMENTO	ZONAS DE INTERVENCIÓN	N° DE UNIDADES EDUCATIVAS	N° DE MAESTROS	CANTIDAD DE ESTUDIANTES INSCRITOS 2023		TOTALES
				MASCULINO	FEMENINO	
CHUQUISACA	4	16	24	225	194	419
LA PAZ	5	20	28	132	124	256
COCHABAMBA	5	20	36	227	189	416
POTOSÍ	1	4	4	14	18	32
TARIJA	2	8	8	8	21	29
SANTA CRUZ	5	20	32	238	205	443
BENI	14	56	80	568	510	1.078
PANDO	12	48	84	389	382	771
<b>TOTALES</b>	<b>48</b>	<b>192</b>	<b>296*</b>	<b>1.801*</b>	<b>1.643*</b>	<b>3.444</b>

\* Los datos de maestras, maestros y estudiantes pueden cambiar (acefalías, retiros y abandonos), siendo que el reporte pertenece a la gestión 2023.



# VICEMINISTERIO DE EDUCACIÓN ALTERNATIVA Y ESPECIAL



RENDICIÓN PÚBLICA DE CUENTAS FINAL  
2023

## DIRECCIÓN GENERAL DE EDUCACIÓN ALTERNATIVA

### LOGROS DE LA GESTIÓN INSTITUCIONAL



CEA'S QUE IMPLEMENTAN EL CURRÍCULO ACTUALIZADO A TRAVÉS DE MÓDULOS EMERGENTES (R.M.1040/2022)

100%

MAESTRAS Y MAESTROS CAPACITADOS EN LINEAMIENTOS Y PLANES CURRICULARES DEL ÁMBITO DE EDUCACIÓN ALTERNATIVA.

100%



CENTROS DE CAPACITACIÓN TÉCNICOS PRIVADOS QUE APLICAN LA NUEVA NORMATIVA (R.M. 0452/2022)

100%

CEA'S "QUE IMPLEMENTAN EL BACHILLERATO POR RADIO:



- 1) PUERTO VILLAROEEL
- 2) CHIMORÉ
- 3) VILLA TUNARI
- 4) SHINAHOTA
- 5) ENTRE RÍOS
- 6) TOTORA

15



CARRERAS TÉCNICAS UNIFICADAS DE EDUCACIÓN TÉCNICA TECNOLÓGICA

20

EDUPER- PLANES REGIONALES DE EDUCACIÓN PRODUCTIVA:

- 1) TAHUAMANO 2) QUIABAYA 3) IXIAMAS 4) MONTEAGUDO 5) SORATA 6) TUPIZA, 7) CHACO



CARRERAS QUE TRANSITAN A EDUCACIÓN SUPERIOR

5

**FIRMA DE CONVENIOS INTERINSTITUCIONALES DGEA, SPCC Y CEPEAD:**

- 1) CONFEDERACIÓN SINDICAL DE COMUNIDADES INTERCULTURALES ORIGINARIOS DE BOLIVIA – CSCIOB, 2) CONFEDERACIÓN DE PUEBLOS INDÍGENAS DEL ORIENTE BOLIVIANO – CIDOB, 3) LOTERÍA NACIONAL, 4) CONFEDERACIÓN NACIONAL DE JUNTAS VECINALES DE BOLIVIA – CONALJUVE, 5) PROGRAMA DE LAS NACIONES UNIDAS PARA EL DESARROLLO (PNUD), 6) CON UNIVERSIDADES PÚBLICAS Y AUTÓNOMAS, 7) FEDERACIÓN BARTOLINA SISA LA PAZ 8) FEDERACIÓN SINDICAL DE TRABAJADORES DE DATACOM 9) MINISTERIO DE RELACIONES EXTERIORES 11) FEDERACIÓN DEPARTAMENTAL TUPAC KATARI 12) COR-EL ALTO, 13) CEPREC.

7



ELABORACIÓN DE GUÍAS DE TRABAJO

36



CARRERAS ACREDITADAS AL MERCOSUR :

- 1) AGROPECUARIA, 2) CONSTRUCCIÓN CIVIL, 3) ELECTRICIDAD, 4) ELECTROMECAÁNICA, 5) ELECTRÓNICA, 6) MECÁNICA AUTOMOTRIZ 7) MECÁNICA INDUSTRIAL METAL MECÁNICA 8) TURISMO Y HOTELERÍA

8

9

## LOGROS INSTITUCIONALES DEL SISTEMA PLURINACIONAL DE CERTIFICACIÓN DE COMPETENCIAS - SPCC



3

**NORMATIVAS PARA LA ATENCIÓN OPORTUNA Y EFICIENTE EN CERTIFICACIÓN DE COMPETENCIAS:** 1) R.M. 0531/2023; 2) R.M. 1048/2023; 3) R.M. 1115/2023

1

**DESARROLLO DEL SISTEMA INFORMÁTICO DE CERTIFICACIÓN DE COMPETENCIAS:**

10

**TALLERES DE CAPACITACIÓN CON ENFOQUE DE COMPETENCIAS LABORALES A INSTITUCIONES ACREDITADAS**

10

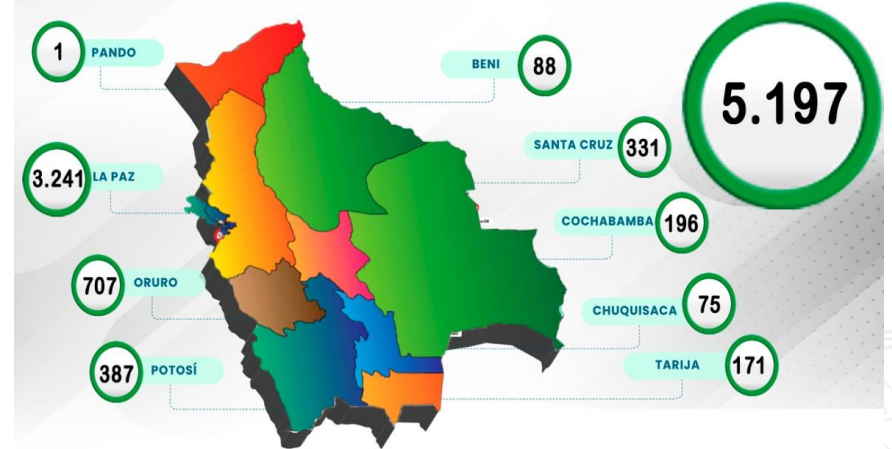
**ESTÁNDARES OCUPACIONALES ELABORADOS**

01	LECTURADOR/A DE MEDIDORES DE SERVICIOS DE AGUA POTABLE.	R.M. 0805/2023
02	OPERADOR/A EN PLANTA DE COMPOSTAJE	R.M. 1025/2023
03	MUESTREADOR/A DE AGUA DE CONSUMO HUMANO	R.M. 0812/2023
04	OPERADOR/A DE SISTEMA DE BOMBEO DE AGUA PARA CONSUMO HUMANO.	R.M. 0807/2023
05	OPERADOR/A DE SITIOS DISPOSICIÓN FINAL DE RESIDUOS SÓLIDOS.	R.M. 0811/2023
06	GESTOR/A DE PROCESOS DE FACTURACIÓN DEL ÁREA COMERCIAL	R.M. 0810/2023
07	REPARADOR/A EN MICROELECTRÓNICA DE DISPOSITIVOS MÓVILES	R.M. 1051/2023
08	PRODUCTOR/A EN LA FABRICACIÓN DE LADRILLO ARTESANAL	R.M. 1052/2023
09	CARPINTERO/A DE MUEBLES EN MADERA	EN TRAMITE
10	ESTILISTA DE ANIMALES DOMÉSTICOS	EN TRAMITE

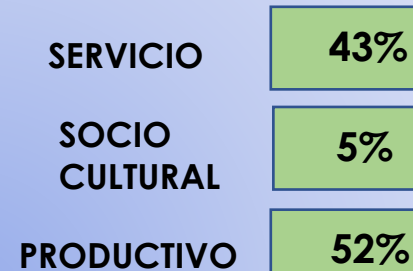


## DATOS ESTADÍSTICOS


### POBLACIÓN BENEFICIARIA 2023



### BENEFICIARIOS POR SECTORES



### BENEFICIARIOS POR GÉNERO




FUENTE: REPORTE DIRECCIÓN GENERAL DE PLANIFICACIÓN

CENTRO PLURINACIONAL DE EDUCACIÓN ALTERNATIVA A DISTANCIA (CEPEAD)

PARTICIPANTES/ESTUDIANTES

EN EL EXTERIOR DEL PAÍS



EN EL TERRITORIO NACIONAL

FUNCIÓN PÚBLICA ADUANERA — 350

7 DEPARTAMENTOS



LOGROS INSTITUCIONALES

1) BOLIVIANAS Y BOLIVIANOS MIGRANTES EN EL EXTERIOR PARTICIPAN EN PROCESOS EDUCATIVOS EN ÁREAS TÉCNICAS Y HUMANÍSTICAS.

TOTAL MATRÍCULA

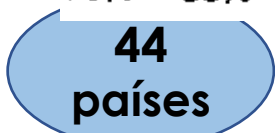


POR GÉNERO.



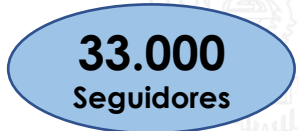
70% 30%

PRESENCIA PAÍSES



2) ACTO DE CERTIFICACIÓN EN CHILE (IQUIQUE, ANTOFAGASTA, CALAMA, SANTIAGO), ESPAÑA (MADRID, BARCELONA), BRASIL (SÃO PAULO), ARGENTINA (BUENOS AIRES), ESTADOS UNIDOS, ITALIA( ROMA).

3) POSICIONAMIENTO INSTITUCIONAL DEL CEPEAD EN EL ÁMBITO INTERNACIONAL A TRAVÉS DE REDES SOCIALES.



INGRESA A LA PÁGINA WEB:  
<https://www.cepead.minedu.gob.bo>

OTROS PAÍSES

1605	CHILE
1167	BRASIL
578	ARGENTINA
449	ESPAÑA
350	BOLIVIA
95	ESTADOS UNIDOS
74	PERÚ
34	ITALIA
31	FRANCIA
21	JAPÓN
20	REINO UNIDO
19	IRLANDIA
18	ECUADOR
16	MÉXICO
16	PAISES BAJOS
16	PARAGUAY
15	ALEMANIA
	URUGUAY
	AUSTRIA
	CANADA
	COLOMBIA
	NORUEGA
	SUECIA
	CUBA
	SUIZA
	ISRAEL
	PANAMÁ
	BELGICA
	COSTA RICA
	NUEVA ZELANDIA
	ROMANIA
	VENEZUELA
	CHIPRE
	CROACIA
	DINAMARCA
	EGIPTO
	ESLOVENIA
	GEORGIA
	HONG KONG
	INDIA
	LUXEMBURGO
	POLONIA
	RUSIA
	SLOVENIA



# 13VO ENCUENTRO INTERNACIONAL DE EDUCACIÓN ALTERNATIVA Y ESPECIAL

## DATOS GENERALES

PARTICIPANTES

TOTAL **2.948**



PRESENCIAL

**524**



35 SUB SEDES

**2.424**

PARTICIPACIÓN DE CEA'S,  
CEE'S y PNP EN LA FERIA  
PRODUCTIVA (espacios)

**39**

## CONCLUSIONES POR EJES TEMÁTICOS

- ❖ EJE 1: IMPLEMENTACIÓN DE LA EDUCACIÓN PRIMARIA DE ADULTOS ITINERANTE.
- ❖ EJE 2: POLÍTICAS DE EDUCACIÓN TÉCNICA TECNOLÓGICA PRODUCTIVA PARA GENERAR EMPRENDIMIENTOS Y TRANSITABILIDAD A EDUCACIÓN SUPERIOR.
- ❖ EJE 3: LA IMPLEMENTACIÓN DEL DISEÑO PLURAL PARA LOS APRENDIZAJES - DPA EN EL SUB-SISTEMA DE EDUCACIÓN ALTERNATIVA Y ESPECIAL.
- ❖ EJE 4: DESARROLLO DE PROCESOS FORMATIVOS COMPLEMENTARIOS CON ORGANIZACIONES SOCIALES.
- ❖ EJE 5: GENERACIÓN DE ESPACIOS DE INTEGRACIÓN ENTRE PAÍSES PARA EL FORTALECIMIENTO DE LA EDUCACIÓN A DISTANCIA PARA BOLIVIANAS/OS MIGRANTES EN EL EXTERIOR .



## DIRECCIÓN GENERAL DE EDUCACIÓN ESPECIAL

### Nº TOTAL DE ESTUDIANTES INSCRITOS DE EDUCACIÓN ESPECIAL GESTIÓN 2023



Nº DE ESTUDIANTES  
CON DISCAPACIDAD



Nº DE ESTUDIANTES  
CON DIFICULTADES  
EN EL APRENDIZAJE



Nº DE ESTUDIANTES  
CON TALENTO  
EXTRAORDINARIO

INSCRITOS EN CENTROS  
DE EDUCACIÓN ESPECIAL

19.007

INCLUYE LA ATENCIÓN A  
**326** ESTUDIANTES CON TRASTORNO  
DEL ESPECTRO AUTISTA Y **135**  
ESTUDIANTES CON DISCAPACIDAD  
MENTAL-PSÍQUICA

7.198

**65%** SUPERAN SUS  
DIFICULTADES CON  
ADAPTACIONES CURRICULARES

287

ADEMÁS SE APOYÓ A **128**  
ESTUDIANTES PARA QUE PUEDAN  
ACCEDER A LA ACELERACIÓN  
EDUCATIVA

**274 CEEs**  
A NIVEL NACIONAL

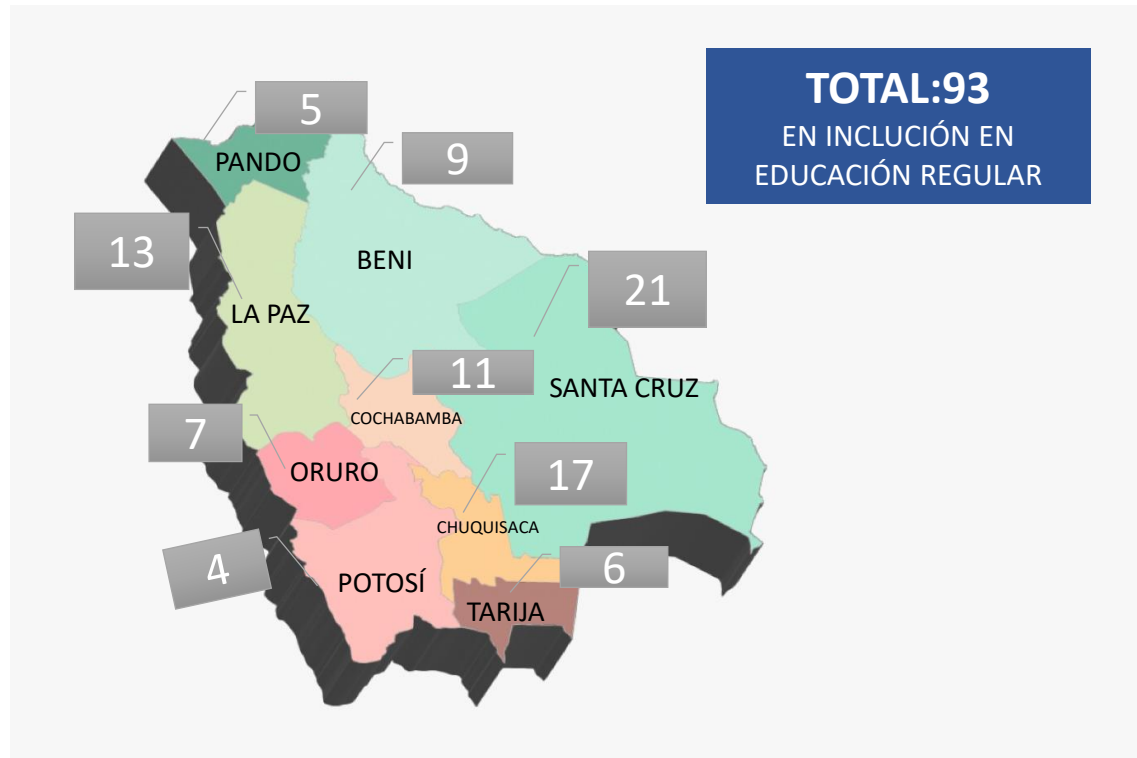
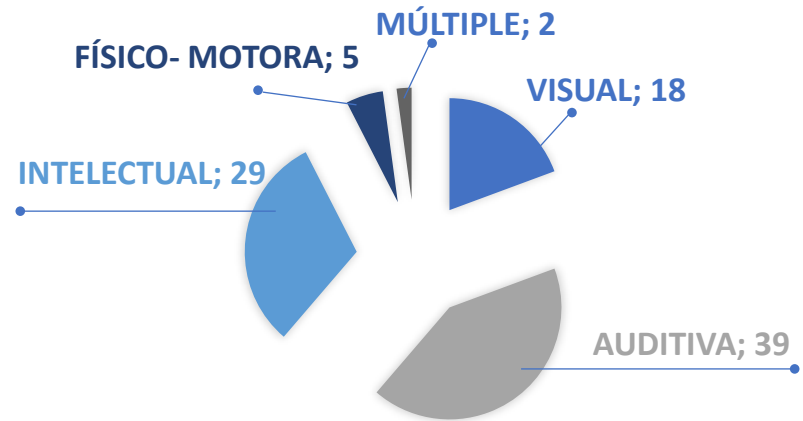
TOTAL

**26.818**

PERSONAS CON DISCAPACIDAD, ESTUDIANTES CON DIFICULTADES EN EL APRENDIZAJE Y TALENTO EXTRAORDINARIO EJERCEN SU DERECHO A UNA EDUCACIÓN DE CALIDAD, PERTINENCIA EN IGUALDAD DE OPORTUNIDADES CON EQUIPARACIÓN DE CONDICIONES RUMBO AL BICENTENARIO

## ESTUDIANTES BACHILLERES DEL ÁMBITO DE EDUCACIÓN ESPECIAL

### BACHILLERES POR DISCAPACIDAD



**TOTAL:93**  
EN INCLUSIÓN EN EDUCACIÓN REGULAR

Fuente: Sistema de Información Educativa  
Ministerio de Educación, 2023

### 1ER ENCUENTRO DE TEATRO PLURAL PARA ESTUDIANTES CON DISCAPACIDAD INTELECTUAL



FASE DEPARTAMENTAL: 430 PARTICIPANTES  
FASE NACIONAL: 109 PARTICIPANTES

### CERTIFICACIÓN A ESTUDIANTES CON DISCAPACIDAD, MEDIANTE EL SPCC



SE BENEFICIARON 22 ESTUDIANTES  
CON DISCAPACIDAD

### 2do ENCUENTRO DE ESTUDIANTES CON PRODUCTOS, HABILIDADES Y TALENTO EXTRAORDINARIO.



FASE DEPARTAMENTAL: 125 PARTICIPANTES  
FASE NACIONAL: 40 PARTICIPANTES

## EVENTOS REALIZADOS EN EL ÁMBITO DE EDUCACIÓN ESPECIAL

### TALLERES SOBRE ADAPTACIONES CURRICULARES



A NIVEL NACIONAL: 151.377 PARTICIPANTES

### CERTIFICACIÓN A MAESTRAS/OS VOLUNTARIAS/OS DEL PROGRAMA DE EDUCACIÓN EN CASA



SE CERTIFICÓ A 119 MAESTRAS, SE BENEFICIARON 816 ESTUDIANTES

### 13vo ENCUENTRO INTERNACIONAL DE EDUCACIÓN ALTERNATIVA Y ESPECIAL



A NIVEL NACIONAL: 2.424 PARTICIPANTES INSCRITOS

## DIRECCIÓN GENERAL DE POST-ALFABETIZACIÓN PROGRAMA NACIONAL DE POST-ALFABETIZACIÓN

El programa tiene una estructura programática de cuatro componentes:

### COMPONENTE: Alfabetización para personas mayores de 15 años

#### Principales resultados 2023:

- 50.963 personas fueron alfabetizadas.
- El 65% son mujeres y el 35% hombres.
- 743 alfabetizados en lenguas originarias: **quechua, aymara, guaraní y sirionó.**
- 44 personas con discapacidad alfabetizadas: **auditiva, motora intelectual, intelectual, física motora.**
- 13 personas alfabetizadas en el centro penitenciario La Merced de Oruro.

Resultados por gestión

50.963

2023

#### CON POLÍTICAS DE FORMACIÓN ACADÉMICA Gobierno realiza la democratización de la educación para los bolivianos

Redacción Central

El presidente Luis Arce celebró ayer la democratización de la educación en favor de los bolivianos, con políticas de formación académica para las personas mayores de 15 años.

En el Día Nacional de la Educación Alternativa y el Día Internacional de la Alfabetización, el mandatario señaló en sus redes sociales que esas dos áreas educativas, a las que describió como "importantes", permiten a su administración democratizar la

educación sobre todo en favor de las organizaciones sociales". Arce destacó también que, en la amplia geografía nacional, más de 368.000 personas reciben hoy formación en educación alternativa y alfabetización.

"Al momento, 368.596 jóvenes y adultos se forman en los 689 centros de educación alternativa en el país, y 96.252 personas se graduaron en 2022 con nuestro Programa Nacional de Post-Alfabetización (PNP). La educación de calidad es la mejor herramienta para la liberación", aseguró.

Cada 8 de septiembre se con-

memora el Día Internacional de la Alfabetización, fecha destinada a recordar a la población la importancia de la alfabetización como factor de dignidad y de derechos humanos.

En Bolivia también se celebra el Día de la Educación Alternativa, oficializado en 2014. La Constitución Política establece que la educación es la función suprema y primera responsabilidad del Estado.

También señala que toda persona tiene derecho a recibir educación en todos los niveles de manera universal, productiva, gratuita, integral e intercultural, sin discriminación.



Fotocomposición de la educación en Bolivia





## COMPONENTE: Post-Alfabetización para personas mayores de 15 años



- **31.210** personas inscritas: **de 15 a 24 años de edad (0.59%)**, **de 25 a 39 años(22.8%)**, **de 40 a 59 años (51.8%)** y **de 60 a más (24.6%)**.
- **22.960** participantes concluyeron el tercero de Primaria.
- **4.197** participantes concluyeron el sexto de Primaria y pueden continuar estudios en el nivel Secundario en CEAs.
- **64.5%** de los participantes son mujeres y el **35.5%** son hombres
- **8.429** participantes con capacitación técnica en: Repostería y cocina, Producción de hortalizas, Confección textil, Tejido artesanal, Cultivo de plantas medicinales, Producción de alimentos saludables, Crianza de gallinas, bordado y pintura en tela, entre otros.



## COMPONENTE: Movilización social y cultural, campaña Bolivia Lee



1

**1.059** comunidades de lectura conformadas por personas mayores de 15 años

2

**13.137** participantes que desarrollaron lectura, escritura y razonamiento lógico matemático.

3

**27.219** libros recolectados en los 9 departamentos, para la práctica de la lectura.

4

**149** Bibliotecas comunitarias instaladas en puntos de Post-Alfabetización y unidades educativas.

3

**478** Participantes mayores de 60 años, en las Olimpiadas del Saber del Adulto Mayor.

## COMPONENTE: Gestión institucional



▶ 31 Convenios firmados, 57 coordinadores contratados por Gobiernos Autónomos Municipales.

▶ El PNP cuenta con normativa (Decreto Supremo N° 1318 y Resolución Ministerial N° 672/2012 ) que respaldan su implementación

▶ 7.514 facilitadoras/es de Alfabetización y Post-Alfabetización capacitados en los nueve departamentos.

▶ **Materiales producidos:** Cuaderno de prácticas del participante de Post-Alfabetización (31.177 Ud.), Abecedario de Alfabetización (2.300 Ud.), Dossier de lectura (2.000 Ud.) y Sistematización de las Olimpiadas del Saber (1.739 Ud.).



ESTADO PLURINACIONAL DE  
**BOLIVIA**

MINISTERIO  
DE EDUCACIÓN

# VICEMINISTERIO DE EDUCACIÓN SUPERIOR DE FORMACIÓN PROFESIONAL

RENDICIÓN PÚBLICA DE CUENTAS FINAL  
2023

Por una EDUCACIÓN de CALIDAD  
rumbo al BICENTENARIO

# DIRECCIÓN GENERAL DE FORMACIÓN DE MAESTROS

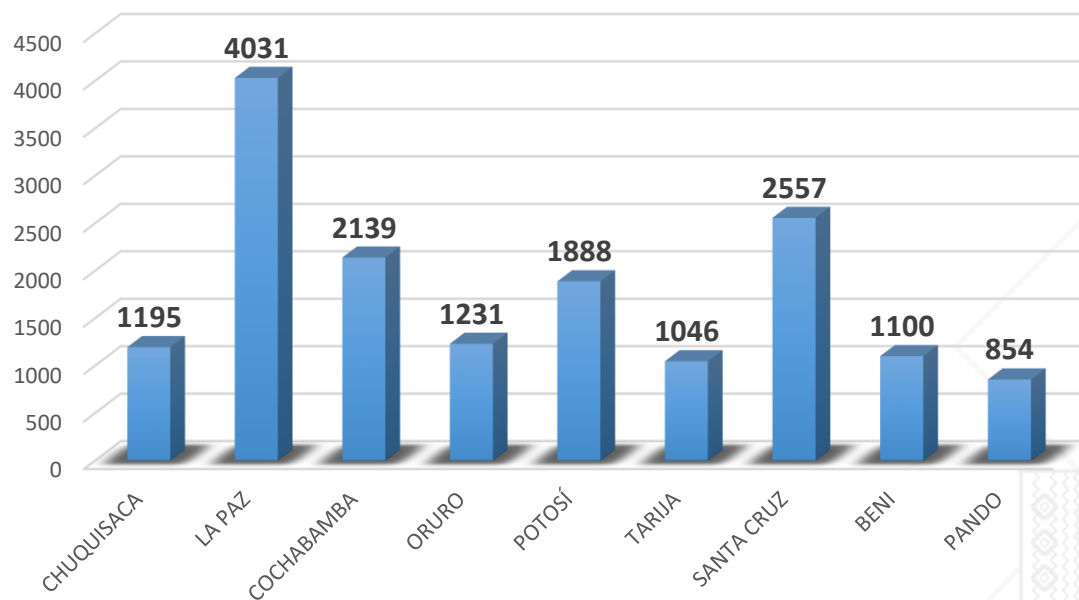
## ESCUELAS SUPERIORES DE FORMACIÓN DE MAESTRAS Y MAESTROS/UNIDADES ACADÉMICAS

PROCESO DE ADMISIÓN DE POSTULANTES  
A LAS ESFM/UA GESTIÓN 2023

MATRICULACIÓN ESFM/UA 2023



MODALIDADES				
A	B1	B2	B3	B4
2.481	416	7	76	221
<b>TOTAL ADMITIDOS</b>				<b>3.201</b>





## DIRECCIÓN GENERAL DE FORMACIÓN DE MAESTROS

### ESCUELAS SUPERIORES DE FORMACIÓN DE MAESTRAS Y MAESTROS/UNIDADES ACADÉMICAS

#### FORTALECIMIENTO DE LA PROFESIÓN DOCENTE

Durante la **gestión 2023**, el **100%** del personal docente (869) de las ESFM/UA han participado en cursos de actualización

Durante la **gestión 2023**, **1.478 maestros del SEP** se han capacitado en cursos TIC, a partir de la oferta formativa de la Universidad Pedagógica, UNEFCO y acciones formativas en las ESFM/UA

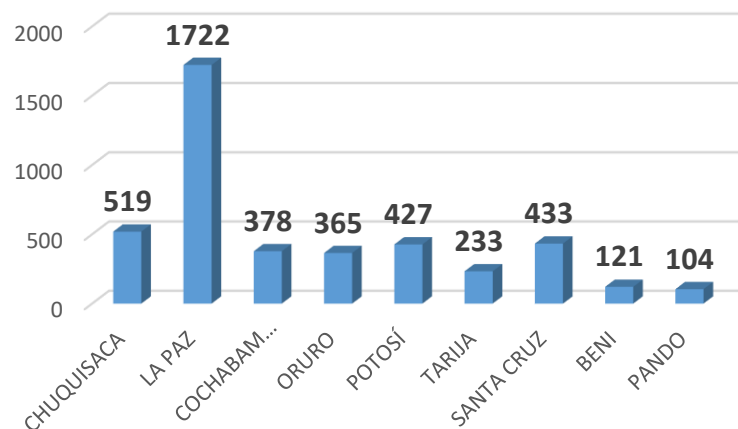




# DIRECCIÓN GENERAL DE FORMACIÓN DE MAESTROS

## UNIVERSIDAD PEDAGÓGICA

### MAESTROS TITULADOS EN CURSOS POSTGRADUALES GESTIÓN 2023



MAESTROS TITULADOS GESTIONES 2021, 2022

**29.747**

DIPLOMADOS	ESPECIALIDADES	MAESTRÍAS
3794	334	175
<b>TOTAL</b>		<b>4302</b>

### OFERTA ACADÉMICA 2023

Conforme a Convocatoria Pública 001/2023: 6 Diplomados que responden a la actualización curricular

4281 participantes inscritos

Conforme a Convocatoria Pública 005/2023: 7 Diplomados y 11 especialidades

4060 participantes inscritos



A través de la Convocatoria Pública 002-2023 se ha presentado la Revista Huellas Pedagógicas N° 10, con 20 artículos seleccionados

Por una EDUCACIÓN de CALIDAD  
rumbo al BICENTENARIO

## DIRECCIÓN GENERAL DE EDUCACIÓN SUPERIOR TÉCNICA TECNOLÓGICA LINGÜÍSTICA Y ARTÍSTICA

### DOTACIÓN DE ÍTEMS DE NUEVA CREACIÓN INSTITUTOS TÉCNICOS Y TECNOLÓGICOS

DEPARTAMENTO	2022	2023
BENI	10	4
CHUQUISACA	8	1
COCHABAMBA	15	18
LA PAZ	20	15
ORURO	9	11
PANDO	3	2
POTOSÍ	6	8
SANTA CRUZ	20	6
TARIJA	7	9
Total general	98	74

### BECAS SOLIDARIAS ENTREGADAS A LAS ORGANIZACIONES SOCIALES

GESTIÓN 2022

**981**

GESTIÓN 2023

**1.079**

## DIRECCIÓN GENERAL DE EDUCACIÓN SUPERIOR TÉCNICA TECNOLÓGICA LINGÜÍSTICA Y ARTÍSTICA

### ENTREGA DE TÍTULOS PROFESIONALES EN FORMACIÓN ARTÍSTICA POR CARRERA

#### GESTIÓN 2022

CARRERA	CANTIDAD
Artes Plásticas y Visuales	42
Música	163
Artes Aplicadas	14
Artes Puras	36
Folklore	9
Artes Plásticas	46
<b>TOTAL</b>	<b>310</b>

#### GESTIÓN 2023

CARRERA	CANTIDAD
Música	353
Artes Plásticas y Visuales	130
Artes Plásticas	162
Artes Aplicadas	15
Artes Puras	57
Folklore	2
Danza	6
Danza Contemporánea	5
Danza Clásica	10
Clarinete	1
Guitarra	2
Piano	5
Artes Escénicas	7
Violín	1
<b>TOTAL</b>	<b>756</b>

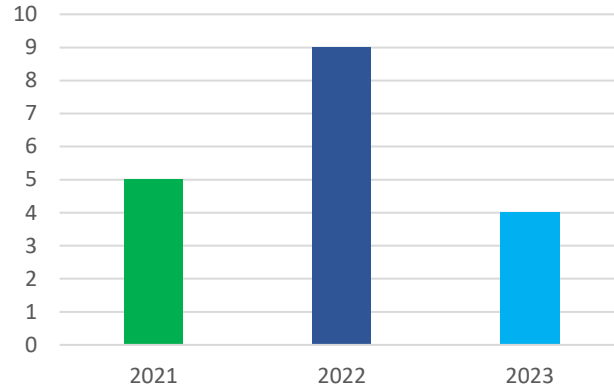
## DIRECCIÓN GENERAL DE EDUCACIÓN SUPERIOR TÉCNICA TECNOLÓGICA LINGÜÍSTICA Y ARTIÍSTICA

### ENCUENTRO PLURINACIONAL DE INVESTIGACIÓN E INNOVACIÓN Y EMPRENDIMIENTO DE INSTITUTOS TÉCNICOS Y TECNOLÓGICOS

GESTIÓN 2022		
DEPARTAMENTO	NÚMERO DE PROYECTO	CANTIDAD DE PROYECTOS GANADORES
TARIJA	16	5
PANDO	3	1
BENI	5	3
POTOSÍ	23	3
LA PAZ	28	10
SANTA CRUZ	13	1
CHUQUISACA	13	2
COCHABAMBA	24	7
ORURO	10	0
TOTAL	135	32
BTH	5	PARTICIPANTES
TOTAL GENERAL	140	32

GESTIÓN 2023		
DEPARTAMENTO	NÚMERO DE PROYECTO	CANTIDAD DE PROYECTOS GANADORES
TARIJA	19	3
PANDO	3	1
BENI	10	3
POTOSÍ	22	5
LA PAZ	33	8
SANTA CRUZ	13	3
CHUQUISACA	7	2
COCHABAMBA	27	3
ORURO	12	1
TOTAL	146	29
BTH	9	PARTICIPANTES
TOTAL GENERAL	155	29

CONVENIOS SUSCRITOS



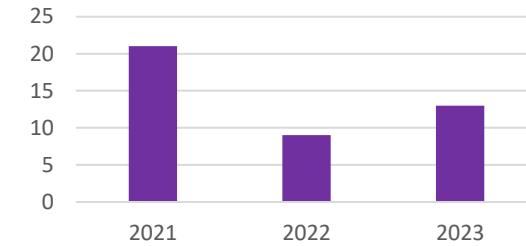
EMPRESAS Y ENTIDADES PÚBLICAS

GESTIÓN 2021	GESTIÓN 2022	GESTIÓN 2023
BOA	ABC	INIAF
EASBA	ABE	SEDEM
EBA	COMIBOL	MSyD
ENDE	MHyE	YLB
SERGEOMIIN	MMAyA	
	MI TELEFERICO	
	MDRyT	
	MDPyEP	
	YPFB	

PROGRAMA 100 BECAS



BECARIOS INCORPORADOS

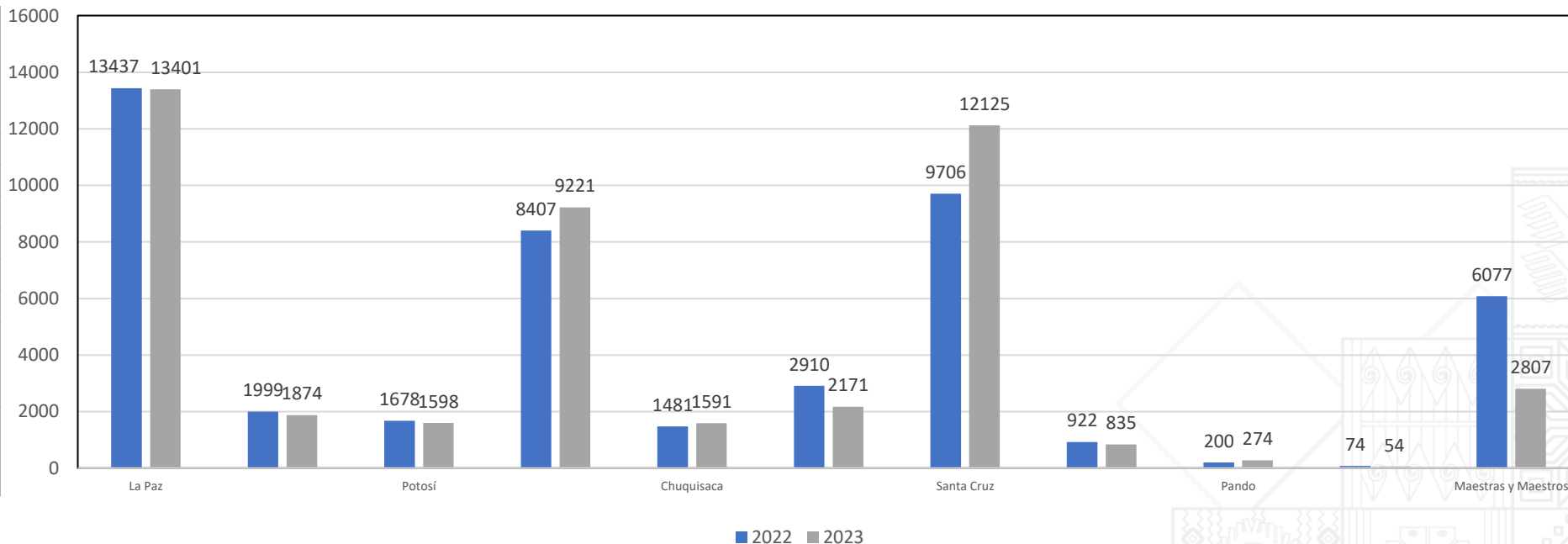


Nº	EMPRESAS Y ENTIDADES RECEPTORAS	Nº DE BECARIOS INCORPORADOS - GESTIÓN 2021	Nº DE BECARIOS INCORPORADOS - GESTIÓN 2022	Nº DE BECARIOS INCORPORADOS - GESTIÓN 2023
1	YLB	1	1	0
2	SEDEM	3	1	1
3	ABE	1	0	0
4	ABEN	3	1	0
5	BOA	1	0	0
6	EASBA	1	0	0
7	MSyD	0	1	5
8	MDPyEP	1	2	0
9	ABC	0	1	1
10	YPFB	3	1	1
11	ENDE	6	1	0
12	EBA	1	0	2
13	COMIBOL	0	0	1
14	MI TELEFERICO	0	0	1
15	MHE	0	0	1
<b>TOTAL</b>		<b>21</b>	<b>9</b>	<b>13</b>

## UNIDAD DE TÍTULOS PROFESIONALES

### Títulos profesionales otorgados por departamento en las gestiones 2022 y 2023

Departamento	2022	2023	Cantidad
La Paz	13437	13401	26838
Oruro	1999	1874	3873
Potosí	1678	1598	3276
Cochabamba	8407	9221	17628
Chuquisaca	1481	1591	3072
Tarija	2910	2171	5081
Santa Cruz	9706	12125	21831
Beni	922	835	1757
Pando	200	274	474
Homologación/S upletorios			
Homologación	74	54	128
Maestras y Maestros	6077	2807	8884
<b>Total</b>	<b>46891</b>	<b>45951</b>	<b>92842</b>

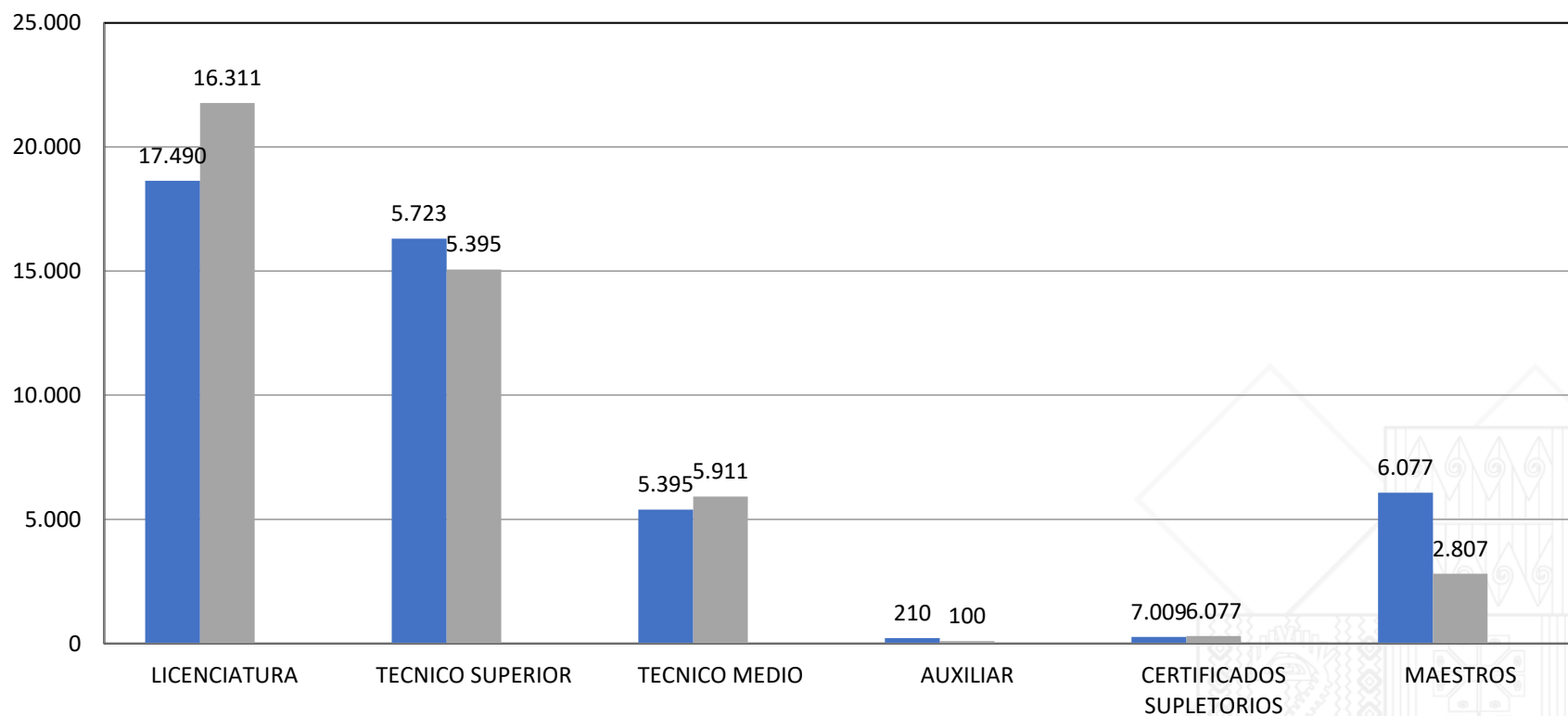




**UNIDAD DE TÍTULOS PROFESIONALES**

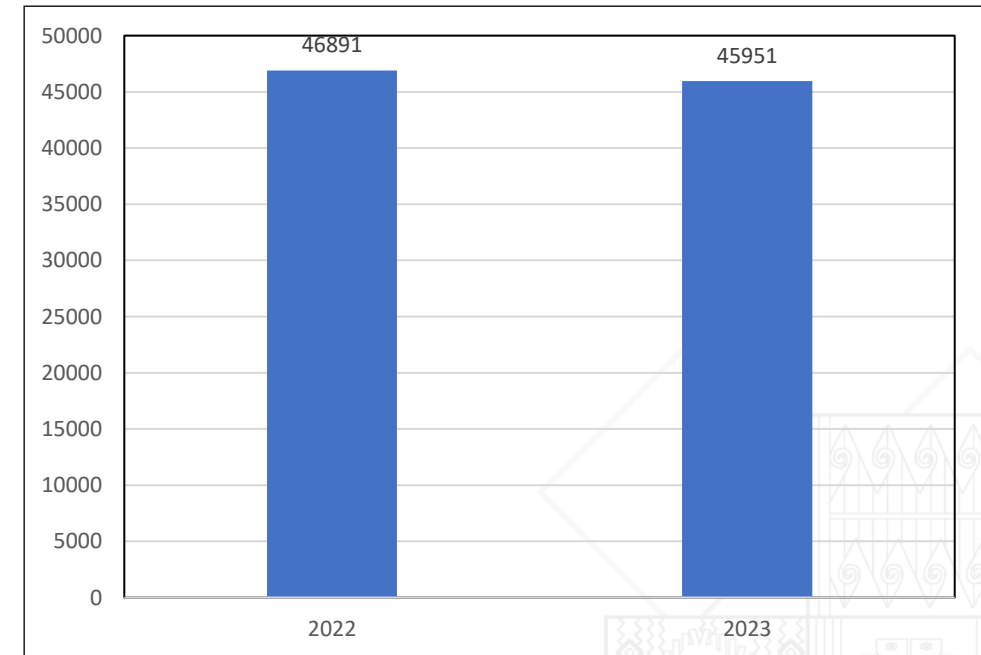
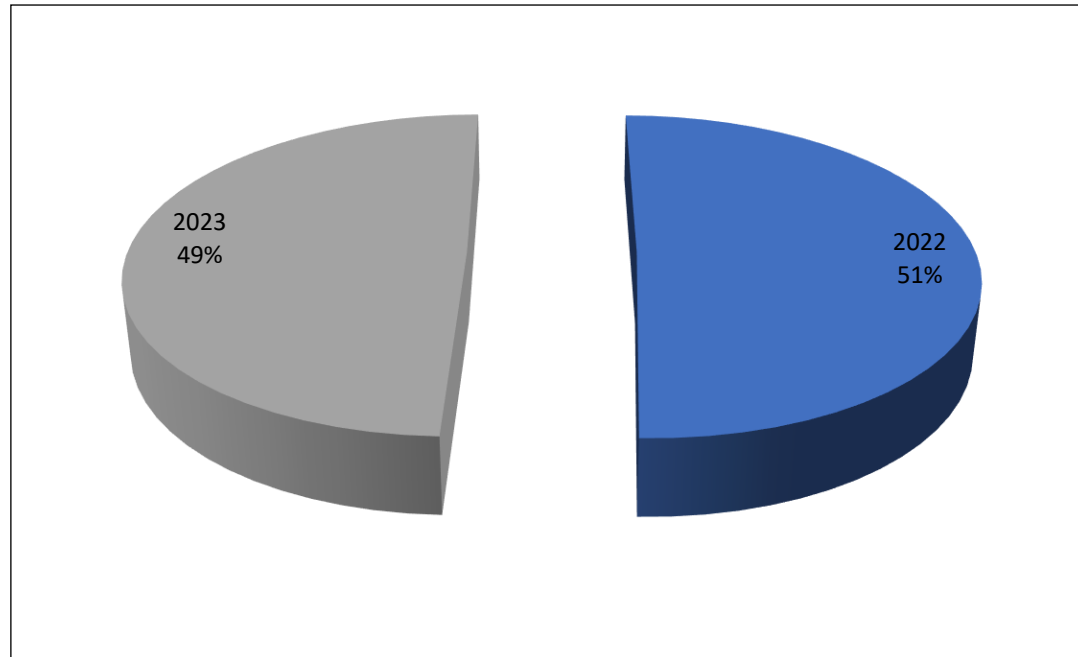
## Títulos profesionales otorgados por nivel en las gestiones 2022 y 2023

GRADO ACADÉMICO (NIVEL)	GESTIÓN	
	2022	2023
LICENCIATURA	18.635	21.767
TÉCNICO SUPERIOR	16.311	15.065
TÉCNICO MEDIO	5.395	5.911
AUXILIAR	210	100
CERTIFICADOS SUPLETORIOS	263	301
MAESTROS	6.077	2.807
<b>TOTAL</b>	<b>46.891</b>	<b>45.951</b>



## UNIDAD DE TÍTULOS PROFESIONALES

Cuadro comparativo de títulos profesionales otorgados en las gestiones 2022 y 2023





ESTADO PLURINACIONAL DE  
**BOLIVIA**

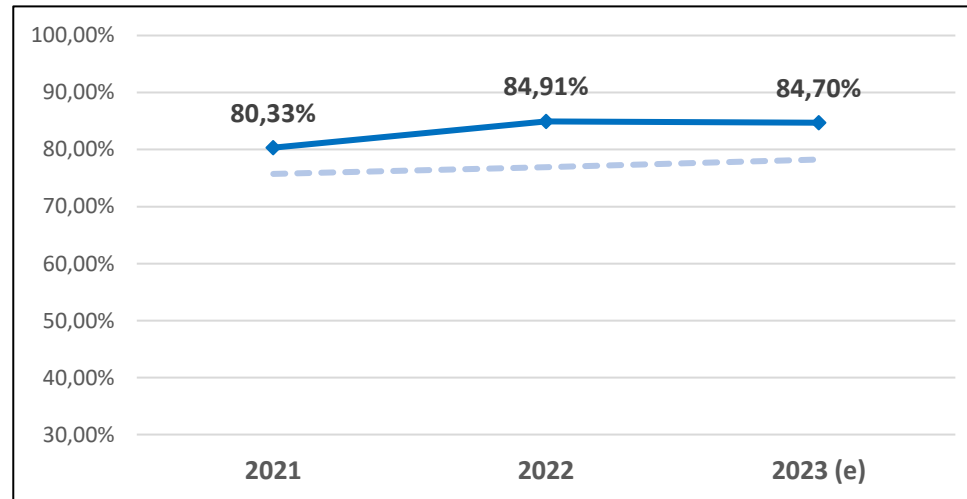
MINISTERIO  
DE EDUCACIÓN

# DIRECCIÓN GENERAL DE PLANIFICACIÓN

**RENDICIÓN PÚBLICA DE CUENTAS FINAL  
2023**

**Por una EDUCACIÓN de CALIDAD  
rumbo al BICENTENARIO**

## TASA DE TÉRMINO NETA EN 6TO. DE PRIMARIA (EN PORCENTAJE)

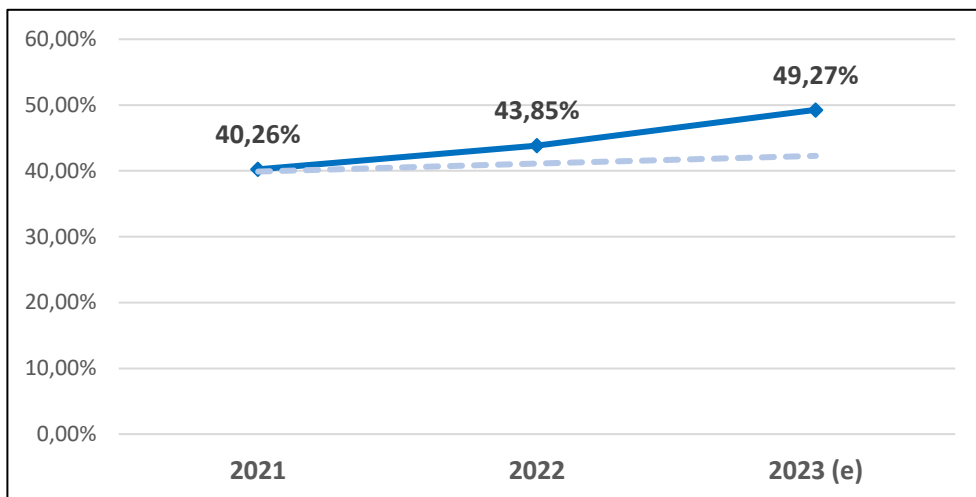


Fuente: Ministerio de Educación - Instituto Nacional de Estadística.  
(e): Estimado.

En 2023, 85 de cada 100 niñas y niños culminaron exitosamente la Educación Primaria en la edad oportuna (11 años), mostrando así que cada vez más estudiantes ingresan, transitan y culminan el nivel sin rezago.

## TASA DE TÉRMINO NETA EN 6TO. DE SECUNDARIA

(EN PORCENTAJE)

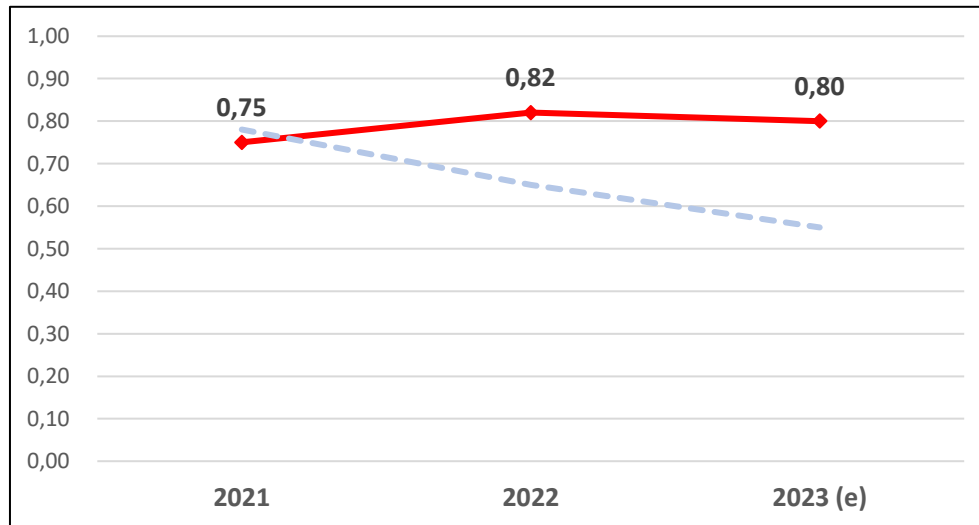


Fuente: Ministerio de Educación - Instituto Nacional de Estadística.  
(e): Estimado.

Entre 2021 y 2023, el porcentaje de jóvenes que concluyen Secundaria con 17 años aumentó en 9 puntos porcentuales, es decir que actualmente la mitad de estudiantes logran el nivel en la edad oportuna, asegurándose así un mejor tránsito a la Educación Superior.



## DIFERENCIA POR SEXO EN LA TASA DE COBERTURA DE LA POBLACIÓN DE 4 A 17 AÑOS (tasa cobertura mujer - tasa cobertura hombre) (en puntos porcentuales)

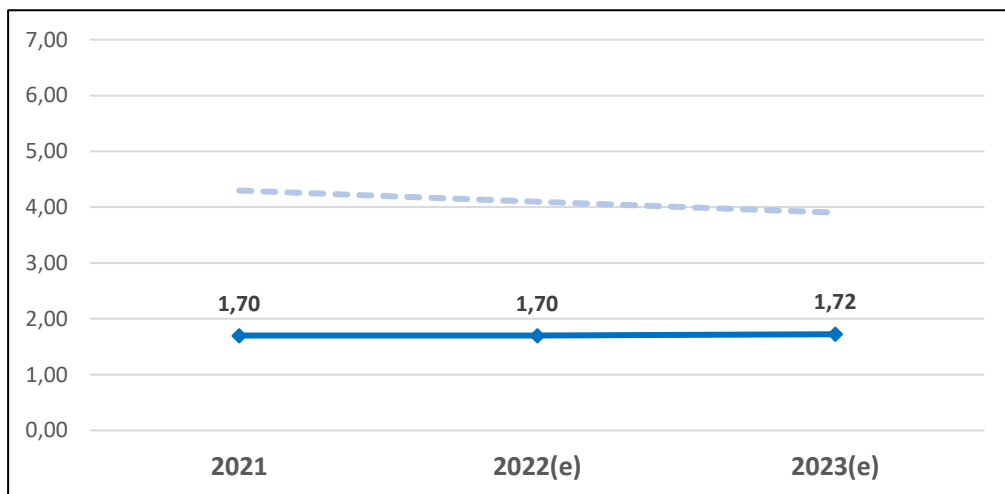


Fuente: Ministerio de Educación - Instituto Nacional de Estadística.  
(e): Estimado.

En Educación Regular, aunque con una diferencia no significativa, son las damas las que más acceden a la escuela respecto a los varones; esto habla de un avance en el ejercicio de derechos para las mujeres.

## DIFERENCIA POR ÁREA GEOGRÁFICA EN LA TASA DE ASISTENCIA EN EDUCACIÓN REGULAR DE LA POBLACIÓN DE 4 A 17 AÑOS

(TASA DE ASISTENCIA ÁREA URBANA - TASA DE ASISTENCIA ÁREA RURAL) (EN PUNTOS PORCENTUALES)

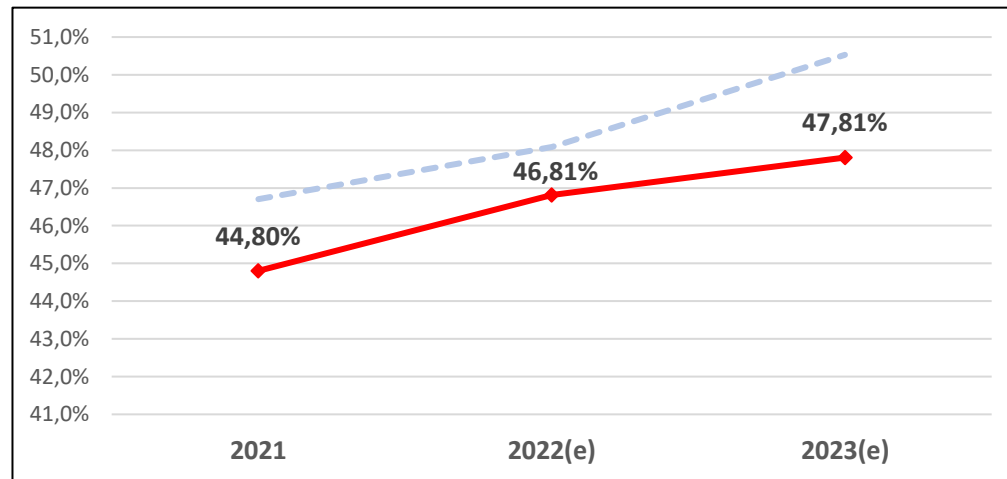


Fuente: Instituto Nacional de Estadística.  
(e): Estimado.

Permite observar que los estudiantes en área urbana asisten más regularmente a la escuela, pudiendo deberse a las características mismas del área rural en cuanto a dispersión. No obstante, la brecha es menor a la programada.

## TASA DE MATRICULACIÓN EN LA EDUCACIÓN SUPERIOR DE LA POBLACIÓN DE 19 A 23 AÑOS

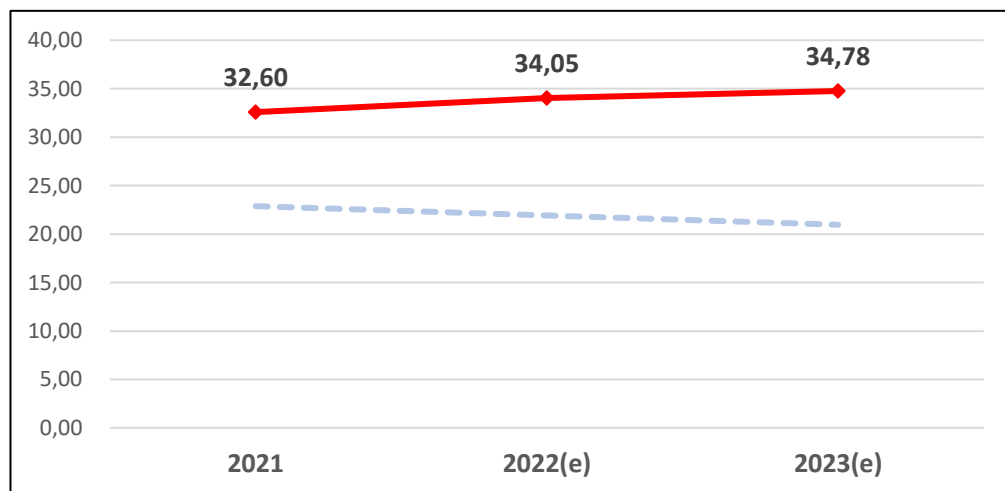
(EN PORCENTAJE)



Fuente: Instituto Nacional de Estadística.  
(e): Estimado.

Muestra que cada vez son más los jóvenes que acceden a la Educación Superior, resultado de haber cumplido oportunamente los niveles previos, evidenciando así mejoras en la eficiencia del sistema, existiendo aún retos respecto a las metas programadas.

## DIFERENCIA POR ÁREA GEOGRÁFICA EN EL PORCENTAJE DE LA POBLACIÓN DE 19 A 23 AÑOS MATRICULADA EN EDUCACIÓN SUPERIOR (TASA MATRÍCULA URBANA – TASA MATRÍCULA RURAL) (EN PUNTOS PORCENTUALES)

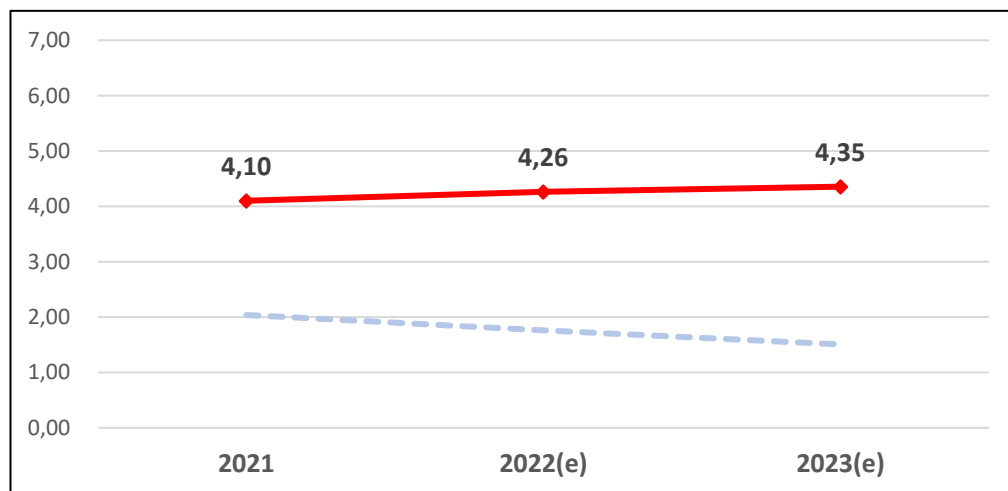


Fuente: Instituto Nacional de Estadística.  
(e): Estimado.

Los datos reportan mayor acceso a la Educación Superior en área urbana, donde se concentra la mayor parte de la oferta. Las universidades indígenas buscan aminorar esta brecha.

## DIFERENCIA POR SEXO EN LA TASA DE MATRICULACIÓN DE LA POBLACIÓN DE 19 A 23 AÑOS EN EDUCACIÓN SUPERIOR

(TASA MATRÍCULA MUJER – TASA MATRÍCULA HOMBRE) (EN PUNTOS PORCENTUALES)



Fuente: Instituto Nacional de Estadística.  
(e): Estimado.

**Según sexo, son las mujeres las que acceden cada vez más a la Educación Superior, pudiendo deberse a un ingreso temprano de los varones al mercado laboral; esta brecha tiende a acrecentarse.**





ESTADO PLURINACIONAL DE  
**BOLIVIA**

MINISTERIO  
DE EDUCACIÓN

# DIRECCIÓN GENERAL DE ASUNTOS ADMINISTRATIVOS

RENDICIÓN PÚBLICA DE CUENTAS FINAL  
2023

Por una EDUCACIÓN de CALIDAD  
rumbo al BICENTENARIO



**PRESUPUESTO DEL MINISTERIO DE EDUCACIÓN - 2023**  
**(EXPRESADO EN BOLIVIANOS)**

<b>TIPO DE GASTO</b>	<b>PPTO INICIAL</b>	<b>MODIFICACIONES</b>	<b>PPTO VIGENTE</b>	<b>EJECUTADO</b>	<b>SALDO</b>	<b>% EJE</b>
<i>CORRIENTE</i>	158.137.024,00	579.742.529,62	737.879.553,62	671.284.998,22	66.594.555,40	90,97%
<i>INVERSIÓN</i>	8.731.802,00	28.642.688,44	37.374.490,44	25.873.397,96	11.501.092,48	69,23%
<i>TRANSFERENCIA CORRIENTE</i>	11.060.462,00	2.592.508,00	13.652.970,00	7.719.239,38	5.933.730,62	56,54%
<i>TRANSFERENCIA DE CAPITAL</i>	0,00	299.916,98	299.916,98	299.916,98	-	100,00%
<b>TOTAL GENERAL</b>	<b>177.929.288,00</b>	<b>611.277.643,04</b>	<b>789.206.931,04</b>	<b>705.177.552,54</b>	<b>84.029.378,50</b>	<b>89,35%</b>

Fuente: Reportes SIGEP.

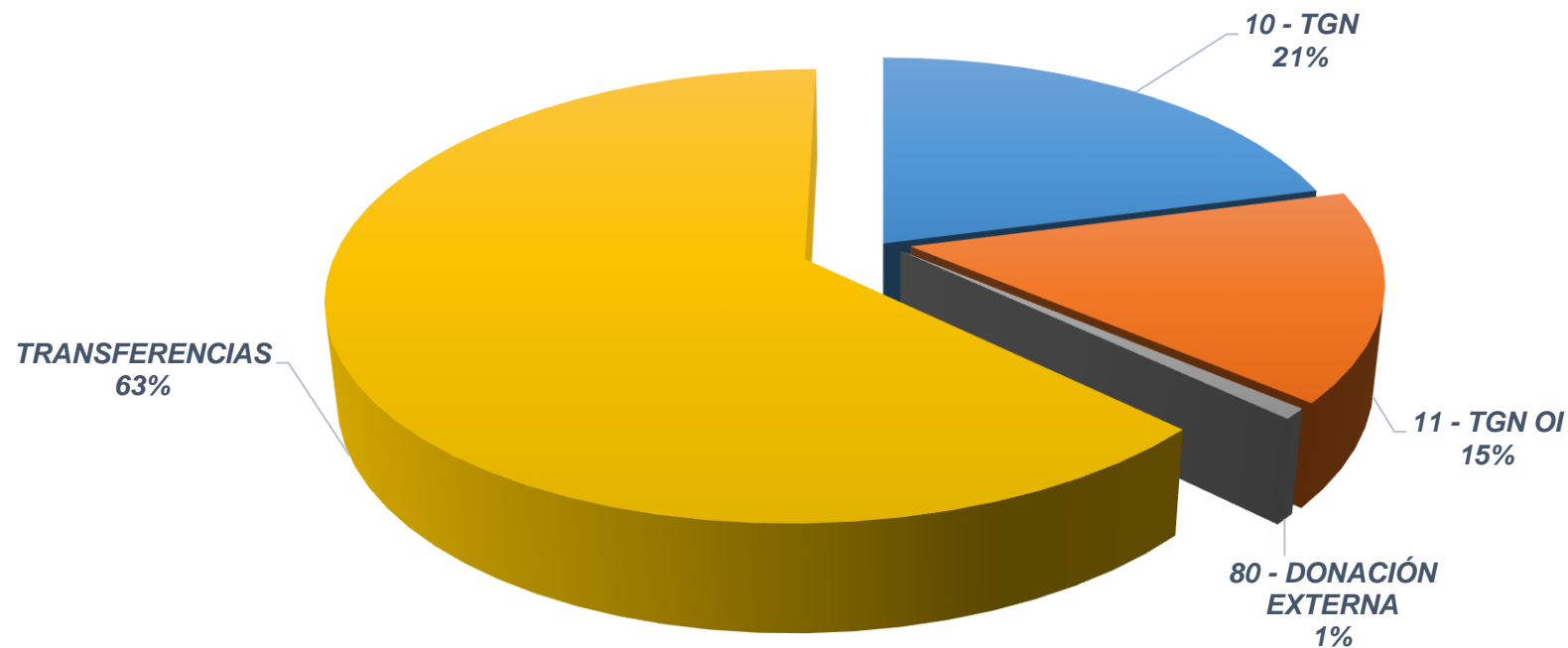


## PRESUPUESTO - GESTIÓN 2023 (EXPRESADO EN BOLIVIANOS)

TIPO DE GASTO	DEPENDENCIA	10-TGN	11- TGN OTI	80 - DON EXT	TRANSFERENCIAS	TOTAL GENERAL	
<b>CORRIENTE</b>	ADM CENTRAL	45.984.388	45.756.190			<b>91.740.578</b>	
	EQ INFRA		13.831.074		500.000	<b>14.331.074</b>	
	URH		178.600			<b>178.600</b>	
	EQ BJP	9.500.000			467.500.000	<b>477.000.000</b>	
	SEP		3.159.420			<b>3.159.420</b>	
	IIPP		1.884.343		0	<b>1.884.343</b>	
	UNICOM		4.252.379			<b>4.252.379</b>	
	UTRANS		34.400			<b>34.400</b>	
	UAI		505.759			<b>505.759</b>	
	RIN		140.000			<b>140.000</b>	
	DGAJ		1.515.318			<b>1.515.318</b>	
	DGP, UTE, SISTEMAS Y UPIIP		5.913.379	3.885.091		747.450	<b>10.545.920</b>
	DGEP	38.684.350	1.076.000	346.320		100.000	<b>40.206.670</b>
	DGEA	5.668.204	870.000	24.346			<b>6.562.549</b>
	DGEE	452.878	525.050	68.578			<b>1.046.506</b>
	DGES	35.924.541	1.233.590	76.554		11.463.520	<b>48.698.205</b>
	DGESU	739.685	485.000			1.835.614	<b>3.060.299</b>
	UTP		50.000				<b>50.000</b>
	DGFM		2.550.500	120.006		573.200	<b>3.243.706</b>
	ESFM, UP Y UNEFCO	341.927	25.864.748				<b>26.206.675</b>
DGESTTA		1.970.617			538.580	<b>2.509.197</b>	
ES BALLET, ES FOLCK, AC ARTES Y ESIEX		1.007.955				<b>1.007.955</b>	
	<b>TOTAL CORRIENTE</b>	<b>137.295.973</b>	<b>112.804.322</b>	<b>4.520.895</b>	<b>483.258.364</b>	<b>737.879.554</b>	
<b>CAPITAL</b>	EQ INFRA	17.725.949	4.973.616	1.679.002		<b>24.378.566</b>	
	ESFMEA		852.000			<b>852.000</b>	
	UTE			50.000		<b>50.000</b>	
	DGPA	9.919.504	500.000			<b>10.419.504</b>	
	UPEDAGÓGICA		1.674.420			<b>1.674.420</b>	
	<b>TOTAL CAPITAL</b>	<b>27.645.453</b>	<b>8.000.036</b>	<b>1.729.002</b>	<b>0</b>	<b>37.374.490</b>	
<b>T. CORRIENTE</b>	DGES - TRNSF DDE				11.013.188	<b>11.013.188</b>	
	DGESTTA - TRNSF EBIM				836.782	<b>836.782</b>	
	UPIIP - TRNSF IPELC				1.803.000	<b>1.803.000</b>	
	<b>TOTAL TRANSFERENCIA CORRIENTE</b>	<b>0</b>	<b>0</b>	<b>0</b>	<b>13.652.970</b>	<b>13.652.970</b>	
<b>T. CAPITAL</b>	EQ INFRA - TRNSF GAM Y UITK				299.917	<b>299.917</b>	
	<b>TOTAL TRANSFERENCIA CAPITAL</b>	<b>0</b>	<b>0</b>	<b>0</b>	<b>299.917</b>	<b>299.917</b>	
	<b>TOTAL GENERAL</b>	<b>164.941.425</b>	<b>120.804.358</b>	<b>6.249.897</b>	<b>497.211.251</b>	<b>789.206.931</b>	

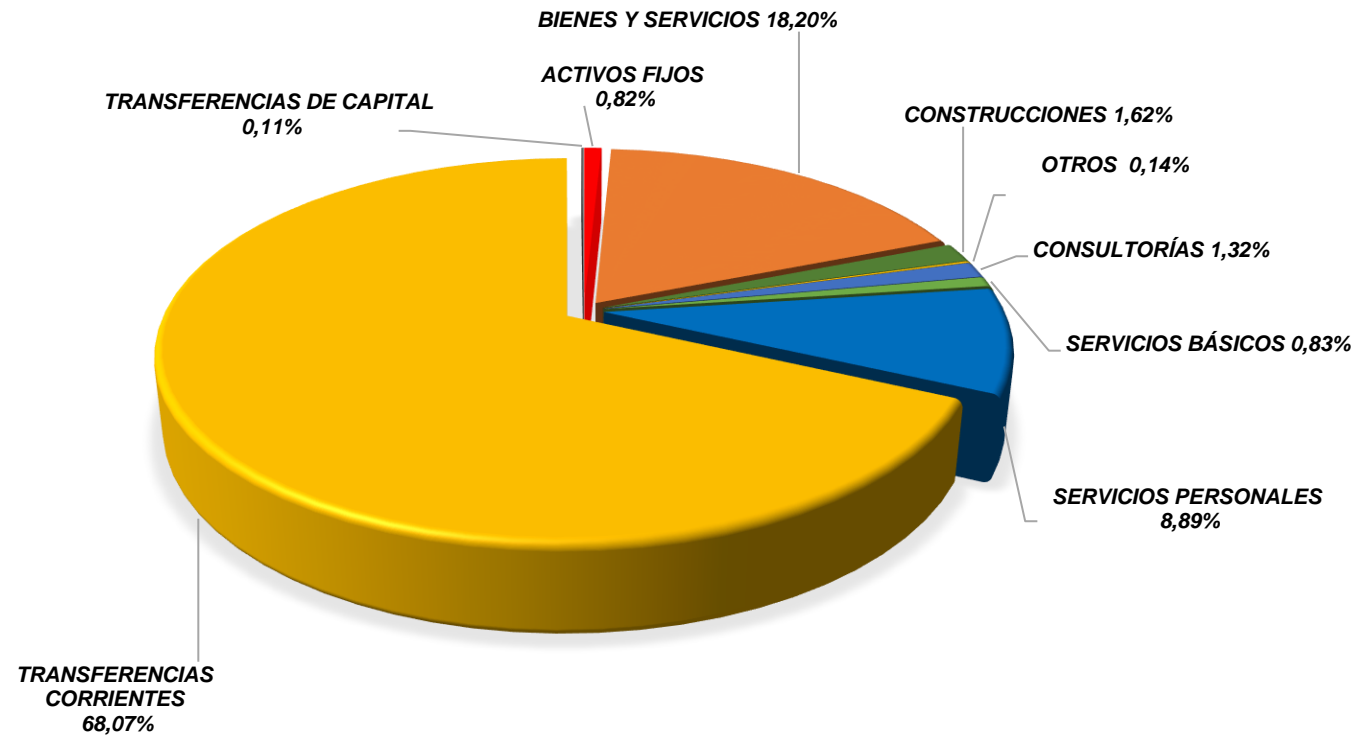
## COMPOSICIÓN POR FUENTES - PRESUPUESTO 2023

GRÁFICA 1: PRINCIPALES FUENTES DE FINANCIAMIENTO  
GESTIÓN 2023



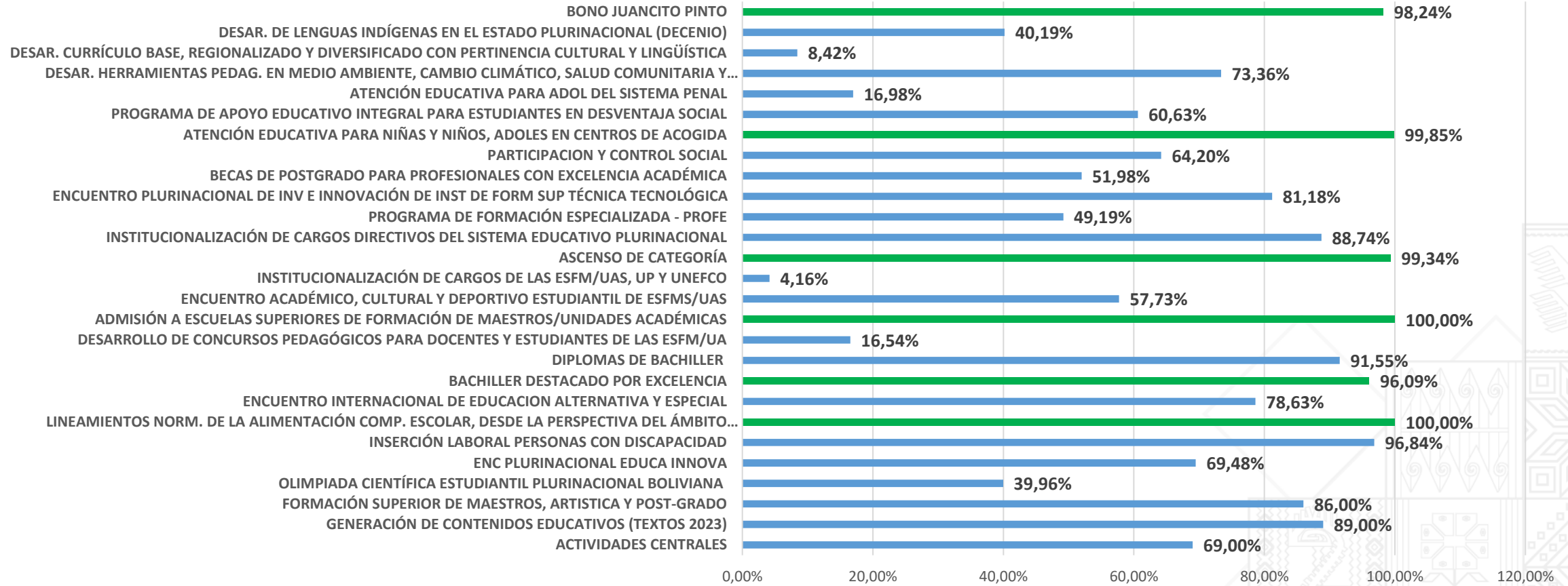
## COMPOSICIÓN POR CLASE DE GASTO - PRESUPUESTO 2023

GRÁFICA 2: COMPOSICIÓN POR CLASE DE GASTO

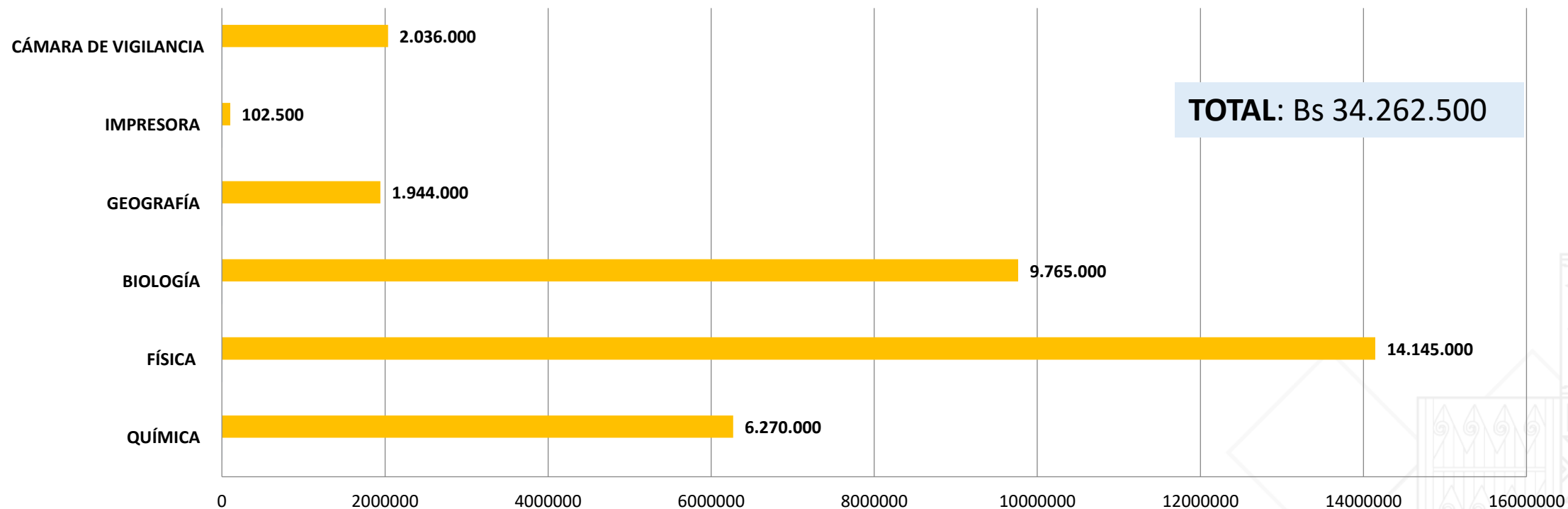




### GRÁFICA 3: PORCENTAJE DE EJECUCIÓN DE PRINCIPALES ACTIVIDADES



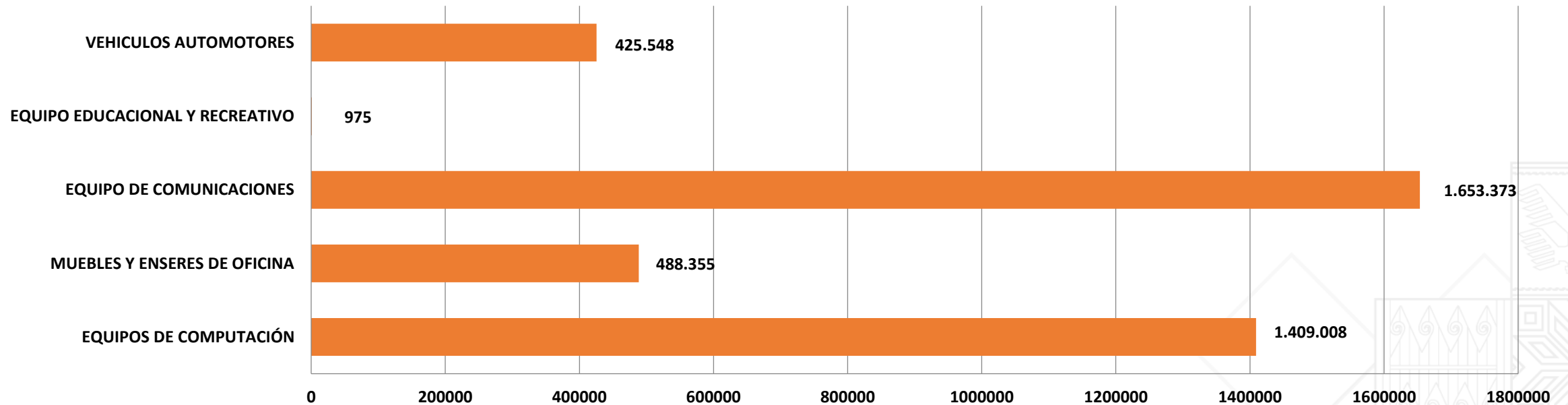
## COMPRA DE MATERIAL EDUCATIVO CON DESCUENTOS D.S. N° 4789



	QUÍMICA	FÍSICA	BIOLOGÍA	GEOGRAFÍA	IMPRESORA	CÁMARA DE VIGILANCIA
■ COMPRAS EN BS.	6.270.000	14.145.000	9.765.000	1.944.000	102.500	2.036.000
■ CANTIDAD	600	600	600	600	50	400



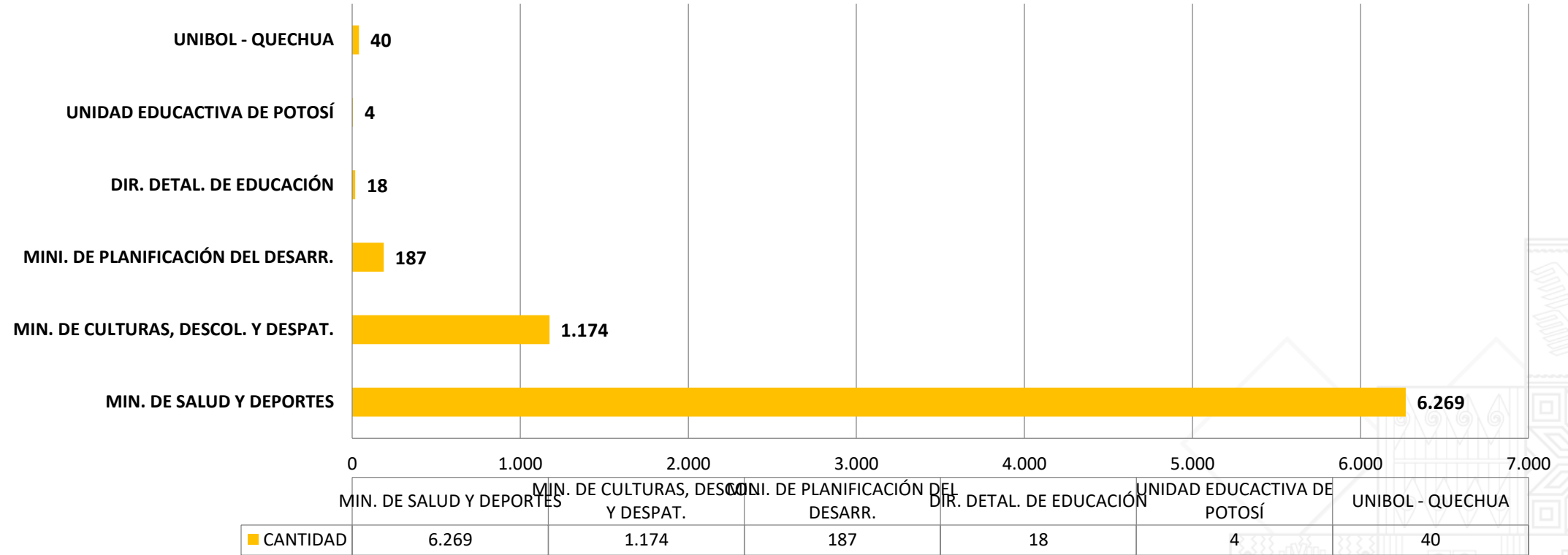
## COMPRA DE ACTIVOS FIJOS - GESTIÓN 2023 (EXPRESADO EN BOLIVIANOS)



	EQUIPOS DE COMPUTACIÓN	MUEBLES Y ENSERES DE OFICINA	EQUIPO DE COMUNICACIONES	EQUIPO EDUCACIONAL Y RECREATIVO	VEHICULOS AUTOMOTORES
■ CANTIDAD	73	249	33	1	1
■ MONTO EN BS.	1.409.008	488.355	1.653.373	975	425.548

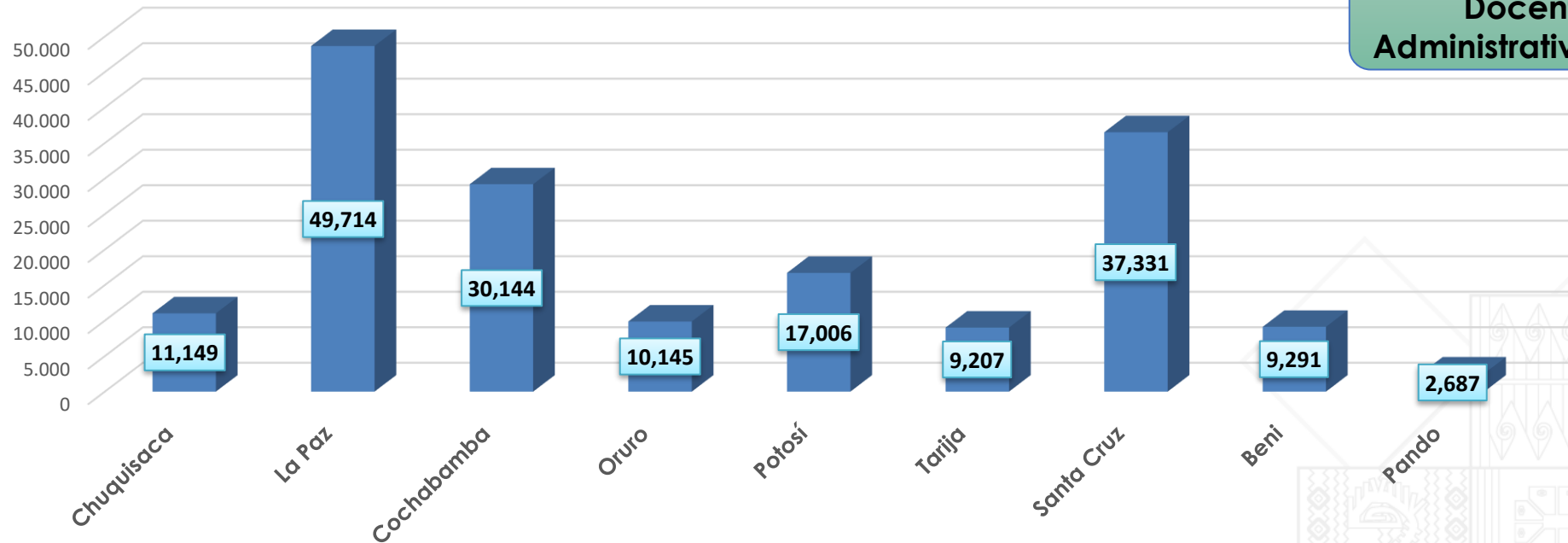


## ACTIVOS TRANSFERIDOS A DIFERENTES INSTITUCIONES



## CANTIDAD DE PERSONAL DOCENTE Y ADMINISTRATIVO DEL SEP SUBSISTEMA DE EDUCACIÓN REGULAR, EDUCACIÓN ALTERNATIVA Y ESPECIAL Y EDUCACIÓN SUPERIOR DE FORMACIÓN PROFESIONAL

CANTIDAD DEL PERSONAL DOCENTE Y ADMINISTRATIVO DEL SEP



En el cuadro de estadística no se considera al personal directivo y administrativo de las Direcciones Departamentales de Educación y Direcciones Distritales Educativas. Tampoco se considera ítems en acefalía.



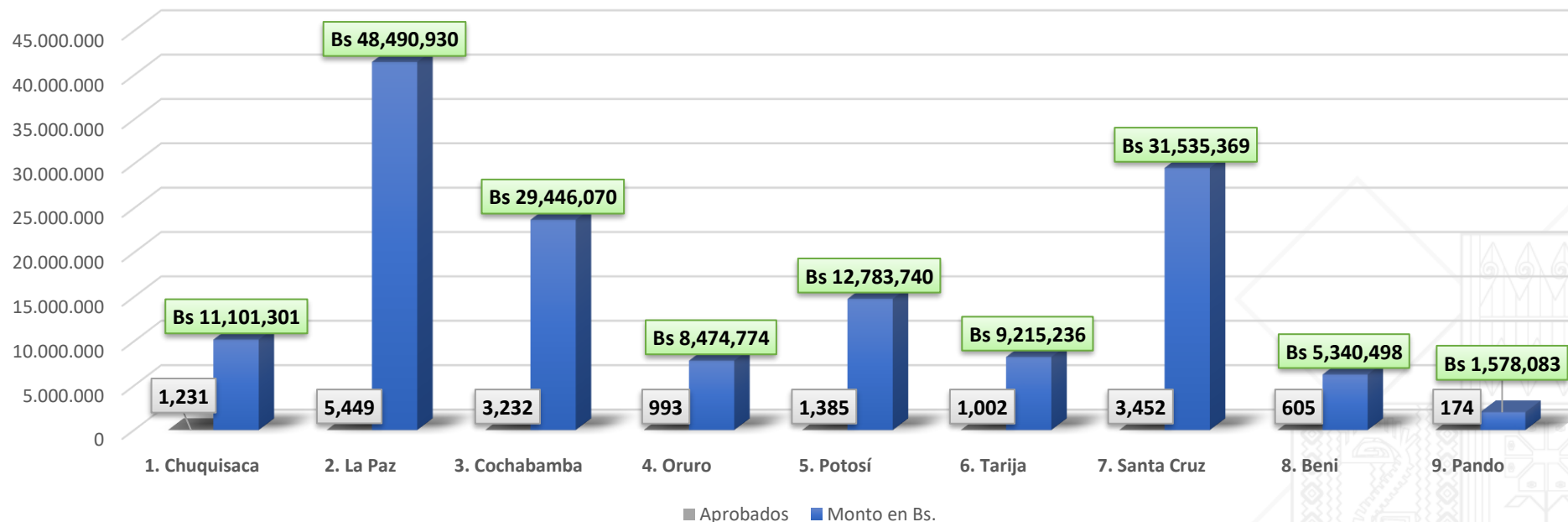
## EJECUCIÓN PRESUPUESTARIA ASCENSO DE CATEGORÍA

(EXPRESADO EN BOLIVIANOS)

Total aprobados: 17,523 maestros  
y administrativos  
Porcentaje de aprobados: 36%

Monto ascenso 2023  
Bs157,966,001

### EJECUCIÓN ASCENSO DE CATEGORÍA - GESTIÓN 2023



## PRESUPUESTO – MAGISTERIO FISCAL - 2023

### SUELDOS MAGISTERIO (EXPRESADO EN BOLIVIANOS)

Entidad	Descripción	DA	Descripción Dirección Administrativa	Presup. Vig.	Ejecutado	% Ejec
265	DDE CHUQUISACA	1	ADMINISTRACIÓN DE LA DDE CHUQUISACA (HABERES)	1.138.528.485,00	1.133.650.363,08	→ 99,57%
266	DDE LA PAZ	1	DIRECCIÓN DPTAL. EDUCACIÓN LA PAZ (HABERES)	4.994.553.501,00	4.973.944.023,32	→ 99,59%
267	DDE CBBA	1	DIRECCIÓN DPTAL. EDUCACIÓN COCHABAMBA (HABERES)	2.960.409.576,00	2.948.630.414,48	→ 99,60%
268	DDE ORURO	1	DIRECCIÓN DPTAL. EDUCACIÓN ORURO (HABERES)	1.005.831.514,00	1.000.964.203,18	↓ 99,52%
269	DDE POTOSÍ	1	DIRECCIÓN DPTAL. EDUCACIÓN POTOSÍ (HABERES)	1.773.611.411,00	1.766.620.872,27	→ 99,61%
270	DDE TARIJA	1	DIRECCIÓN DPTAL. EDUCACIÓN TARIJA (HABERES)	980.848.934,00	977.006.694,60	→ 99,61%
271	DDE SANTA CRUZ	1	ADMINISTRACIÓN DEPARTAMENTAL DE EDUCACIÓN (HABERES)	3.627.196.856,00	3.612.275.492,66	→ 99,59%
272	DDE BENI	1	ADMINISTRACIÓN DE LA DDE-BENI (HABERES)	878.805.248,00	876.008.922,63	↑ 99,68%
273	DDE PANDO	1	DIRECCIÓN DPTAL EDUCACIÓN PANDO (HABERES)	281.438.194,00	280.543.247,99	↑ 99,68%
<b>Total general</b>				<b>17.641.223.719,00</b>	<b>17.569.644.234,21</b>	<b>→ 99,59%</b>

Fuente: Reportes SIGEP.



## PRESUPUESTO – DIRECCIONES DEPARTAMENTALES - 2023

ADMINISTRACIÓN CENTRAL DE LAS DDEs  
(EXPRESADO EN BOLIVIANOS)

Entidad	Descripción	DA	Descripción Dirección Administrativa	Presup. Vig.	Ejecutado	% Ejec
265	DDE CHUQUISACA	2	ADMINISTRACIÓN DE LA DDE CHUQUISACA	3.008.265,00	1.748.392,85	→ 58,12%
266	DDE LA PAZ	2	DIRECCIÓN DPTAL. EDUCACIÓN LA PAZ	30.482.474,00	12.238.994,48	↓ 40,15%
267	DDE CBBA	2	ADMINISTRACIÓN DE LA DDE-COCHABAMBA	14.453.344,00	4.508.784,85	↓ 31,20%
268	DDE ORURO	2	DIRECCIÓN DPTAL. EDUCACIÓN ORURO - DDEO	2.001.306,00	1.309.529,31	→ 65,43%
269	DDE POTOSÍ	2	DIRECCIÓN DEPARTAMENTAL DE EDUCACIÓN POTOSÍ	2.943.738,00	1.740.685,57	→ 59,13%
270	DDE TARIJA	2	DIRECCIÓN DEPARTAMENTAL DE EDUCACIÓN DE TARIJA	1.174.221,00	1.031.879,00	↑ 87,88%
271	DDE SANTA CRUZ	2	UNIDAD DE ASUNTOS ADMINISTRATIVOS DDE SCZ	22.471.543,00	7.536.603,14	↓ 33,54%
272	DDE BENI	2	ADMINISTRACIÓN DE LA DDE-BENI	2.134.269,00	1.556.470,67	↑ 72,93%
273	DDE PANDO	2	DIR-DEPARTAMENTAL EDUCACIÓN DE PANDO	970.435,00	528.558,10	→ 54,47%
<b>Total general</b>				<b>79.639.595,00</b>	<b>32.199.897,97</b>	<b>↓ 40,43%</b>

Fuente: Reportes SIGEP.

## UNIDAD DE RECURSOS HUMANOS Y DESARROLLO ORGANIZACIONAL

### SISTEMA DE LEGALIZACIONES Y CERTIFICACIONES DIGITALES – LEGAS



- Sin necesidad de hacer filas
- Puede generar su solicitud las 24 horas, los 7 días de la semana
- Servicio a nivel nacional





HTTPS://LEGAS.MINEDU.GOB.BO



INICIO TRÁMITES SOLICITUD SEGUIMIENTO VERIFICAR

### Formulario de solicitud de trámite



2. DOCUMENTO(S)

Documento de identificación CÉDULA DE IDENTIDAD	Número de documento 1234571	Fecha de nacimiento 16/06/1992
Nombre del titular del documento RUBEN ALEJANDRO TORREZ SANCHEZ	Nacionalidad BOLIVIANA	

*Agree el(/los documento(s) que necesita legalizar/certificar*

Descripción del(/de los documento(s) \*  
Legalización de Título Profesional (Universidades Privadas) Precio \* 213 Bs. **+AGREGAR**

1. Legalización de Copia Resolución Secretarial o Ministerial (Universidades Privadas) **ELIMINAR** Costo: 213 Bs.

establecer procedimiento para procesar la legalización de copia resolución secretarial o ministerial universidades privadas en forma oportuna mediante la verificación de firmas controlando que correspondan a documentación emitida por autoridades legalmente establecidas mediante resoluciones pertinentes  
Vigencia del documento legalizado/certificado: 999 meses

Año de emisión del documento a LEGALIZAR \*  
2017

Tipo de solicitud \*  
LEGALIZACION

Destino del trámite \*  
Otro  
Por favor, especifique el motivo y entidad donde presentará el documento (máx 200 caracteres) Ejm Tramitación de Título - NOMBRE DE LA INSTITUCIÓN \*  
FILE PERSONAL - MINISTERIO DE EDUCACION

MINEDU - Ministerio de Educación Costo total: 213 Bs.

*Seleccione el departamento donde realiza su trámite*

Regional \*  
LA PAZ

**CANCELAR** **SOLICITAR**

SUS DATOS SERÁN GENERADOS AUTOMÁTICAMENTE DESDE EL REGISTRO DE CIUDADANÍA DIGITAL.



## SISTEMA DE ADMINISTRACIÓN DE PERSONAL (SIAP)

Es una información que está al alcance del servidor público.

En el contexto dinámico del Ministerio de Educación, la gestión eficiente del personal emerge como un pilar fundamental para asegurar su funcionamiento óptimo, el Sistema de Administración de Personal (SIAP) representa una revolución al introducir una solución totalmente digital, eliminando la dependencia del uso tradicional del papel y centralizando de manera innovadora la gestión integral del personal.



ESTADO PLURINACIONAL DE  
**BOLIVIA**

MINISTERIO  
DE EDUCACIÓN

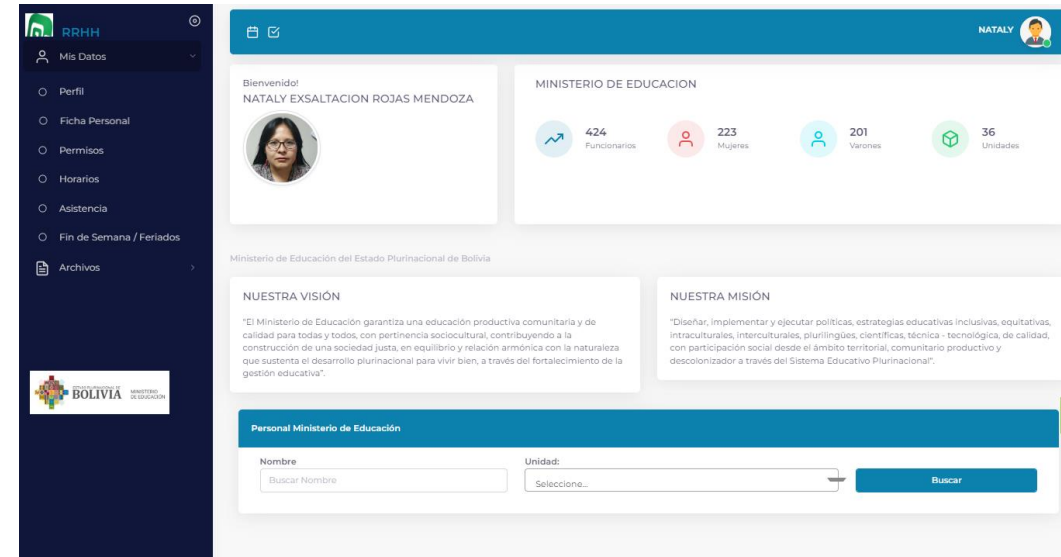
SISTEMA DE ADMINISTRACION DE  
PERSONAL

Por favor ingrese su usuario y contraseña

Usuario  
Nombre:Apellido

Password

Ingresar



RRHH

- Mis Datos
- Perfil
- Ficha Personal
- Permisos
- Horarios
- Asistencia
- Fin de Semana / Feriados
- Archivos

NATALY

Bienvenido  
NATALY EXSALTACION ROJAS MENDOZA

MINISTERIO DE EDUCACION

424 Funcionarios	223 Mujeres	201 Varones	36 Unidades
---------------------	----------------	----------------	----------------

Ministerio de Educación del Estado Plurinacional de Bolivia

**NUESTRA VISIÓN**  
"El Ministerio de Educación garantiza una educación productiva comunitaria y de calidad para todas y todos, con pertinencia sociocultural, contribuyendo a la construcción de una sociedad justa, en equilibrio y relación armónica con la naturaleza que sustenta el desarrollo plurinacional para vivir bien, a través del fortalecimiento de la gestión educativa".

**NUESTRA MISIÓN**  
"Diseñar, implementar y ejecutar políticas, estrategias educativas inclusivas, equitativas, intraculturales, interculturales, plurilingües, científicas, técnica - tecnológica, de calidad, con participación social desde el ámbito territorial, comunitario productivo y descolonizador a través del Sistema Educativo Plurinacional".

Personal Ministerio de Educación

Nombre:  Unidad:

# PERFIL DEL PERSONAL Y FICHA PERSONAL

El Ministerio de Educación ha implementado el revolucionario Sistema de Administración de Personal (SIAP). Este sistema, más allá de simplemente digitalizar procesos, redefine la manera en que se gestiona la información del personal, ofreciendo una visión detallada y centralizada del perfil de cada servidor público.

El SIAP brinda una descripción completa del perfil. Desde la información básica como nombre, puesto, hasta detalles más específicos como certificaciones, habilidades especializadas y experiencias previas, el perfil del personal se presenta de manera integral para una gestión más informada.

**Perfil de Personal**

**Información Personal:**

- Nombre Funcionario: NATALY EXALTACION ROJAS MENDOZA
- Cedula de Identidad: 5252796
- Fecha Nacimiento: 1980-09-14
- Celular: 7289824
- Dirección: VINO TINTO AV ZURZUELA No 200
- Profesión: PSICOLOGIA

**Declaraciones Juradas:**

- Declaración Jurada: Documento Guardado en fecha: 2023-09-26
- Declaración Actualización: Documento No Guardado, más de actualización Septiembre del año 2025
- Declaración Final: Documento No Guardado

**Información Personal:**

- Sexo: Femenino
- Estado Civil: Casada
- Grupo Sanguíneo: OSH +
- Licencia de Conducir: No Cuenta
- AFP: No Cuenta
- NIT: No Cuenta

**Referencia Familiar:**

- ESPOSO (A): RONALD MAX DAVALA FAIRUMANI (Tit.Cal.: 7050250)
- HERMANO (A): PALMIRA EXALTACION ROJAS MENDOZA (Tit.Cal.: 7282974)
- HDA: NACIÓ NATALY DAVILA ROJAS (Tit.Cal.: 7289824)
- HDO: MAX REYNOR DAVILA ROJAS (Tit.Cal.: 7289824)
- HDA: PALMIRA MALICENT DAVILA ROJAS


**Documentación:**

- CARNET DE IDENTIDAD: Documento Guardado
- CERTIFICADO DE NACIMIENTO: Documento Guardado
- CERTIFICADO DE LENGUA: Documento Guardado
- CERTIFICADO LEY 1778: Documento Guardado
- CERTIFICADO RESPONSABILIDAD POR LA FUNCION PUBLICA: Documento Guardado
- CERTIFICADO PREVENCIÓN DE LA VIOLENCIA: Documento Guardado
- SIGEP: Documento Guardado



**Experiencia Laboral**

Nº	NIVEL	CARRERA	INSTITUCIÓN	TIPO	DE	HASTA	ESTADO
1	PROFESIONAL EN CATEGORÍA DE RECURSOS HUMANOS	MINISTERIO DE EDUCACIÓN	PUBLICA	INVITACIÓN	2020-09-16		Activo
2	PROFESIONAL EN CATEGORÍA DE RECURSOS ORGANIZACIONALES	MINISTERIO DE EDUCACIÓN	PUBLICA	INVITACIÓN	2020-12-03	2020-09-17	Activo
3	ESPECIALISTA EN RECURSOS DE CONTROL	MINISTERIO DE EDUCACIÓN	PUBLICA	INVITACIÓN	2020-09-14	2020-09-17	Activo
4	PROFESIONAL EN CATEGORÍA DE RECURSOS DE CONTROL	MINISTERIO DE EDUCACIÓN	PUBLICA	INVITACIÓN	2020-09-19	2020-09-19	Activo



**FICHA PERSONAL**

Este documento debe ser llenado por todos los funcionarios que ingresen al Ministerio de Educación. El funcionario con su firma acredita la veracidad de la información registrada.

**DATOS PERSONALES**

BOLETA DE IDENTIFICACION	APUELO INTERNO (P)	APUELO INTERNO (P)	ESTADO CIVIL
NATALY EXALTACION ROJAS MENDOZA	ROJAS	MENDOZA	Casada
FECHA DE NACIMIENTO	CONDICIONADO	EDU	ESTADO LINGÜÍSTICO
1980-09-14	Bolivia	Femenina	OSH +
ESTADO	GRUPO SANGÜÍNEO	GRUPO SANGÜÍNEO	GRUPO SANGÜÍNEO
5252796	OSH +	OSH +	OSH +
DIRECCIÓN DOMICILIO (NÚMERO), CALLE (NÚMERO/SEÑAL)	POCOS	37040322	EMAIL PERSONAL
VINO TINTO AV ZURZUELA No 200	LA PAZ		EMAIL TRABAJO
TELÉFONO CELULAR	7289824		
TELÉFONO FAMILIAR	7289824		
TIPO DE LICENCIA CONDUCIR	No Cuenta	No Cuenta	

**DATOS FAMILIARES (FAMILIARES EN PRIMER GRADO):**

TIPO DE FAMILIAR	NOMBRES	APUELO PATRINO	APUELO MATERNO	SESO	FECHA DE NACIMIENTO	IDENTIFICACION	CEL./TEL.	DISCAPACIDAD
ESPOSO (A)	RONALD MAX DAVALA FAIRUMANI	DAVALA	FAIRUMANI	Masculino	1980-08-21	675824	7431950	NO
HERMANO (A)	PALMIRA EXALTACION ROJAS MENDOZA	ROJAS	MENDOZA	Femenina	1980-09-14	5252797	7282974	NO
HJA	NACIÓ NATALY DAVILA ROJAS	DAVALA	ROJAS	Femenina	2013-01-18	13480070	7289824	NO
HDO	MAX REYNOR DAVILA ROJAS	DAVALA	ROJAS	Masculino	2020-04-08	14542973	7289824	NO
HJA	PALMIRA MALICENT DAVILA ROJAS	DAVALA	ROJAS	Femenina	2021-10-17		7289824	NO

**DATOS ACADÉMICOS - EDUCACIÓN (BACHILLERATO):**

COLEGIO/INSTITUCIÓN (P)	USAR CIUDADANOS (P)	480 (P)	TÍTULO	DESEMPEÑO

**DATOS ACADÉMICOS - INSTRUCCIÓN ACADÉMICA (COMPETENCIA DE PERSONAL):**

NIVEL	FECHA INICIO	FECHA FIN	CARRERA	NOMBRE INSTITUCIÓN	CONCLUIDA	LUGAR	TÍTULO EN PROVISIÓN NACIONAL
LICENCIATURA	2005-02-01	2009-12-29	PSICOLOGO	UNRSPFACH	SI	SUCRE	SI
POST-GRADO	2011-02-16	2011-06-01	ORGANIZACIÓN Y ADMINISTRACIÓN PEDAGÓGICA DEL AULA EN EDUCACIÓN SUPERIOR	UMSA CEPES	SI	LP - LA PAZ	SI

**FORMACIÓN (IDIOMAS):**

DESCRIPCIÓN	LEI	NIPLA	ESCRIBI
QUECHUA	BUENO	BUENO	REGULAR



BICENTENARIO DE  
**BOLIVIA**



ESTADO PLURINACIONAL DE  
**BOLIVIA**

MINISTERIO  
DE EDUCACIÓN

# DIRECCIÓN GENERAL DE ASUNTOS JURÍDICOS

RENDICIÓN PÚBLICA DE CUENTAS FINAL  
2023

Por una EDUCACIÓN de CALIDAD  
rumbo al BICENTENARIO

## UNIDAD DE ANÁLISIS JURÍDICO

### CUADRO DE RESOLUCIONES MINISTERIALES EMITIDAS DE ENERO A DICIEMBRE GESTIÓN 2023

N°	ACTIVIDAD	CANTIDAD
1	Apertura y funcionamiento de Institutos, Técnico Medio y Superior	85
2	Apertura y funcionamiento de centros de capacitación	67
3	Aclaraciones de pie de firma	72
4	Designaciones	54
5	Delegaciones	7
6	Distinciones a Unidades Educativas, ESFM y otros	68
7	Aprobación de diferentes reglamentos del Sistema de Educación Pública	37
8	Comisiones sindicales	19
9	Autorización de apertura y funcionamiento de carreras de universidades privadas	21
10	Estándar ocupacional	8
11	Trasposos presupuestarios	284
12	Recursos de Revocatoria y Jerárquico	44
13	Autorización de pasajes y/o viáticos para representantes de organizaciones sociales, comunitarias, padres de familia estudiantes personalidades notables involucradas en el ámbito científico	76
14	Licencias por excepcionalidad	19
15	Varios	319
	<b>TOTAL</b>	<b>1.180</b>

## UNIDAD DE ANÁLISIS JURÍDICO

N°	RESOLUCIONES BI - MINISTERIALES
9	Suscritas con el Ministerio de Economía y Finanzas Públicas
1	Suscrita con el Ministerio de Salud y Deportes

**Dentro de las funciones de la Unidad de Análisis Jurídico, se encuentra la de emitir informes de análisis y opinión jurídica en temas que competen al Ministerio de Educación y a sus Entidades Desconcentradas y Descentralizadas, habiéndose emitido informes legales respecto a:**

- Informes de Proyectos de Ley y Decretos Supremos: **48**
- Informes de Reglamentos Internos del Ministerio de Educación: **37**
- Informes de Declaratorias de Comisión Sindical: **19**
- Informes de Títulos Supletorios: **53**
- Informes de Designaciones de Autoridades del Ministerio de Educación y sus Entidades Descentralizadas: **54**

- Informes de Aclaraciones de Pie de Firma: **72**
- Informes de Títulos Profesionales de Maestros: **192**
- Traspasos presupuestarios, inscripción presupuestaria: **284**
- Autorización de pasajes y/o viáticos para representantes de organizaciones sociales, comunitarias, padres de familia, estudiantes, personalidades notables involucradas en el ámbito científico: **76**
- Varios: **658**

- Proyectos de Resoluciones Supremas de Condecoración a Unidades Educativas remitidas al Ministerio de la Presidencia: **89**



## UNIDAD DE ANÁLISIS JURÍDICO

### ACTIVIDADES RELEVANTES EJECUTADAS DURANTE LA GESTIÓN 2023

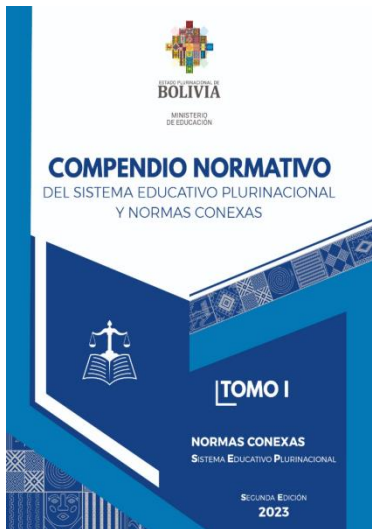
IMPRESIÓN DE LA 2DA EDICIÓN ACTUALIZADA DEL COMPENDIO NORMATIVO GENERAL DEL MINISTERIO DE EDUCACIÓN

SEGUNDO ENCUENTRO NACIONAL JURÍDICO  
REUNIONES DE COORDINACIÓN CON LAS UNIDADES JURÍDICAS DE LAS DDES

## PRODUCCIÓN NORMATIVA



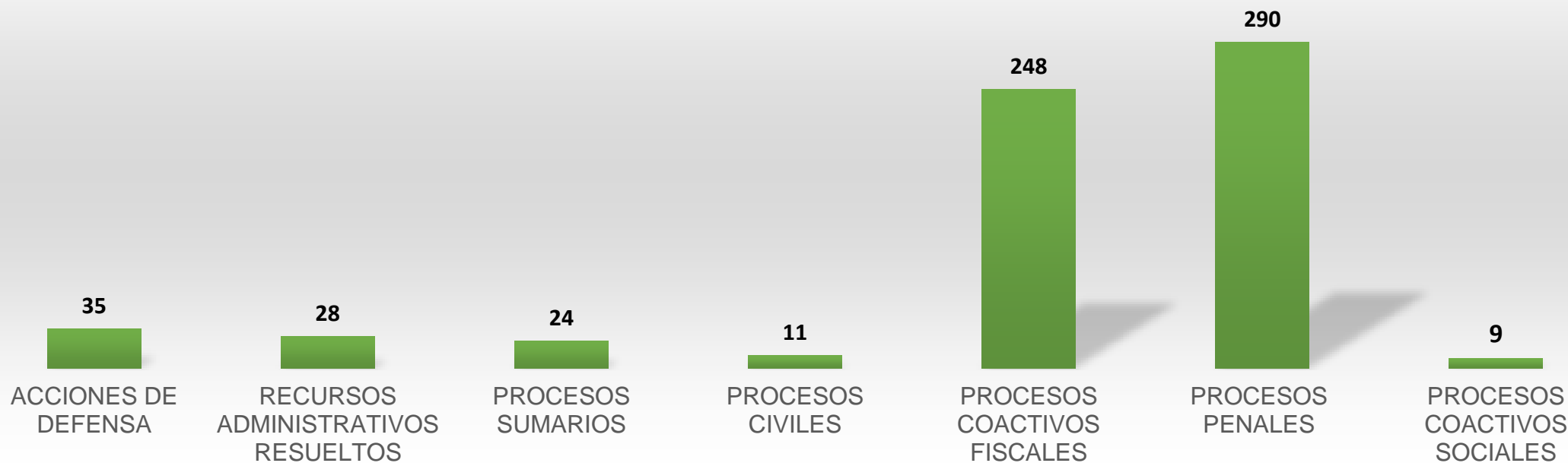
- Decreto Supremo N° 5031 de 27 de septiembre de 2023 (BONO JUANCITO PINTO GESTIÓN 2023)
- Decreto Supremo N° 5043 de 18 de 10 de 2023 (EXENCIÓN DE TRIBUTOS ADUANEROS A FAVOR DE LA UMSA)
- Decreto Supremo N° 5064 de 22 de noviembre de 2023 (EXCEPCIÓN DE TRIBUTOS ADUANEROS A FAVOR DEL GOBIERNO AUTÓNOMO DEPARTAMENTAL DE LA PAZ)
- Decreto Supremo N°5006 de 23 de agosto de 2023 (Compra de Vehículo)
- Decreto Supremo N° 4933 de 03 de mayo de 2023 (Compra de Vehículo)



## UNIDAD DE ANÁLISIS JURÍDICO

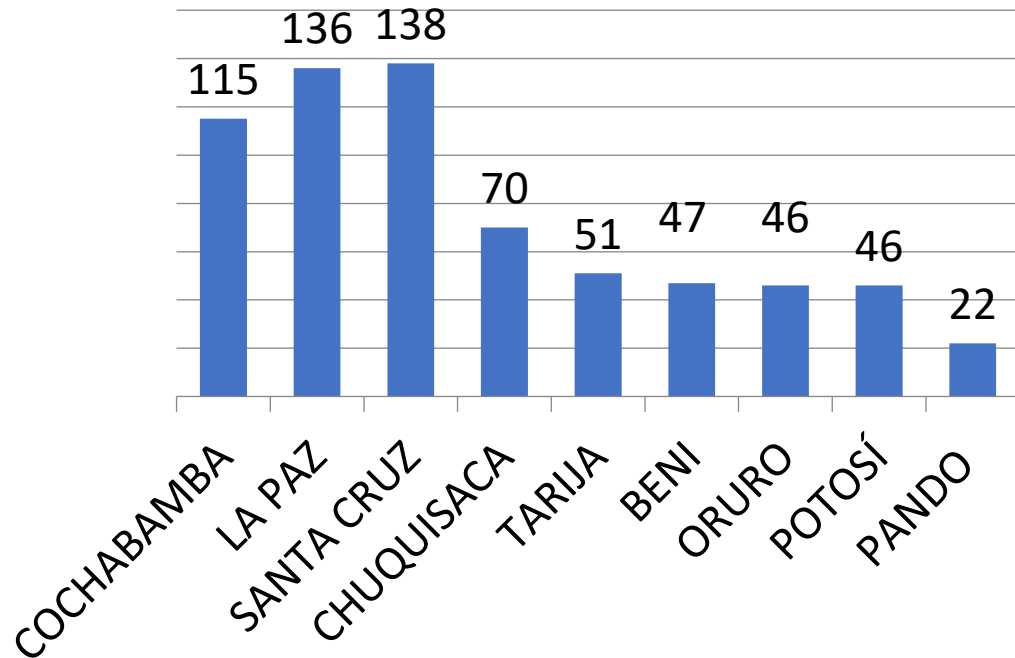
### TABLA DE PROCESOS SUSTANCIADOS POR LA U.G.J. DURANTE LA GESTIÓN 2023

#### ■ TABLA DE ACCIONES DE DEFENSA Y PROCESOS SUSTANCIADOS POR LA U.G.J. DURANTE LA GESTIÓN 2023



## CASOS DE VIOLENCIA EN EL ÁMBITO EDUCATIVO

### PROCESOS PENALES EN EL MARCO DE LOS D.S. 1302-1320 A NIVEL NACIONAL



DEPARTAMENTO	PROCESOS EN ETAPA PRELIMINAR	PROCESOS EN ETAPA PREPARATORIA	PROCESOS EN ETAPA DE JUICIO	PROCESOS EN APELACIÓN	PROCESOS CON SENTENCIA CONDENATORIA	PROCESOS CON SENTENCIA ABSOLUTORIA	PROCESOS DESESTIMADOS, RECHAZADOS, SOBRESERIDOS O EXTINGUIDOS	TOTAL PROCESOS
TARIJA	1	4	5	18	16	1	6	51
LA PAZ	11	37	23	9	36	2	18	136
COCHABAMBA	13	21	24	33	13	3	8	115
SANTA CRUZ	16	24	24	26	30	15	3	138
POTOSÍ	0	2	11	9	15	1	8	46
CHUQUISACA	2	6	7	15	17	5	18	70
BENI	9	3	9	7	10	2	7	47
ORURO	4	2	12	2	11	0	15	46
PANDO	1	1	5	1	7	2	5	22
<b>TOTALES</b>								<b>671</b>

## UNIDAD DE GESTIÓN JURÍDICA

### CONTRATOS ADMINISTRATIVOS GESTIÓN 2023

N°	MODALIDAD	CANTIDAD
1	LICITACIÓN	1
2	MENOR	136
3	ANPE	31
4	DIRECTAS	25
5	AUDITORÍAS	7
6	MODIFICATORIOS	59
7	EVENTUALES	1
TOTAL =		260

Licitación de pasajes aéreos y rutas nacionales e internacionales

- Servicio de elaboración de pruebas técnicas y lectura óptica para el Examen de Institucionalización de Cargos Directivos N°001/2023.
- Construcción de laboratorios y Aulas – Unidad Académica Cobija dependiente de la ESFM Puerto Rico.
- Impresión de textos de aprendizaje de nivel inicial, primario y secundario del Sistema de Educación Regular.
- Impresión de textos y guías de primaria, secundaria y educación técnica tecnológica y productiva para educación alternativa.a

Auditorías externas a proyectos de inversión pública correspondiente al cierre de convenios interinstitucionales de financiamiento de obras, suscritos entre el Ministerio de Educación y la Unidad de Proyectos Especiales (UPRE).

## UNIDAD DE GESTIÓN JURÍDICA

### CONTRATOS ADMINISTRATIVOS GESTIÓN 2023

## UNIDAD DE GESTIÓN JURÍDICA

### CONVENIOS SUSCRITOS - GESTIÓN 2023

N°	CONVENIOS SUSCRITOS	CANTIDAD
1	CONVENIOS INTERINSTITUCIONALES	23
2	CONVENIOS INTERGUBERNATIVOS	3
3	CONVENIOS DE CUMPLIMIENTO	9

- Suscripción de convenios con universidades autónomas del país entre ellas están: Universidad Mayor de San Adres, Universidad Pública de El Alto, Universidad Mayor de San Simón, etc.
- Suscripción de convenio con el Instituto Nacional de Estadística para la realización del Censo de Población y Vivienda.

- Suscripción de convenio con el Gobierno Autónomo Municipal de San Pedro de Macha "Construcción de dos aulas, Salón Múltiple y Muro Perimetral – U.E. Tomás Katari de Macha".
- Suscripción de Convenio con Gobierno Autónomo Municipal de Tinguipaya "Construcción de dos Aulas U.E. Vila Pampa".

- Convenio de cumplimiento suscrito entre el ME y el Servicio de Desarrollo de las Empresas Públicas Productivas – SEDEM.
- Convenio de cumplimiento suscrito entre el ME y la Empresa Pública Nacional Estratégica de Yacimientos de Litio Bolivianos.
- Convenio de cumplimiento suscrito entre el ME y el Ministerio de Salud y Deportes.



## UNIDAD DE GESTIÓN JURÍDICA

MONTOS RECUPERADOS EN PROCESOS COACTIVOS FISCALES  
ENERO – DICIEMBRE 2023

DENTRO DE LA  
GESTIÓN 2023, SE  
LOGRÓ LA  
RECUPERACIÓN DE  
MONTOS A FAVOR  
DEL MINISTERIO DE  
EDUCACIÓN:



DE 248 PROCESOS  
COACTIVOS  
FISCALES DE LOS  
QUE ES PARTE EL  
MINISTERIO DE  
EDUCACIÓN SE  
RECUPERÓ EL  
MONTO DE:



**Bs 519.577,02**



ESTADO PLURINACIONAL DE  
**BOLIVIA**

MINISTERIO  
DE EDUCACIÓN

# UNIDAD DE AUDITORÍA INTERNA (UAI)

RENDICIÓN PÚBLICA DE CUENTAS FINAL  
2023

Por una EDUCACIÓN de CALIDAD  
rumbo al BICENTENARIO

## ACTIVIDADES DESARROLLADAS POR LA UAI (ART. 15 DE LA LEY N° 1178)

- Evaluación de la información financiera para determinar la “**Confiabilidad**” de los registros y estados financieros.
- Evaluación del funcionamiento y la eficacia **del proceso de Control Interno**, de las actividades y operaciones que desarrolla la entidad.
- Evaluación de la eficacia de los **sistemas de administración** y de las actividades de control incorporadas a ellos.
- Evaluación de la **eficacia, eficiencia, economía y/o efectividad** de las operaciones, actividades, unidades organizacionales o programas respecto a indicadores.

## ACTIVIDADES DESARROLLADAS POR LA UAI (ART. 15 DE LA LEY N° 1178)

- Verificación del **cumplimiento del ordenamiento jurídico administrativo** y otras normas legales aplicables y obligaciones contractuales de la entidad, informando, si corresponde, sobre los **indicios de responsabilidad por la función pública**.
- Análisis de los **resultados de gestión**.
- **Seguimiento** a la implantación de las recomendaciones emitidas por la UAI, por las firmas privadas de auditoría y profesionales independientes.

## ACTIVIDADES PROGRAMADAS UAI – GESTIÓN 2023

Actividades por tipo de trabajo	Programadas	Estado de la actividad		
		Concluidas	En proceso	No iniciada
Auditorías de Confiabilidad	1	1	0	0
Auditorías Operacionales	1	1	0	0
Auditorías de Cumplimiento	1	1	0	0
Relevamientos de Información Específica	2	2	0	0
Seguimientos a Recomendaciones de Auditoría Interna	4	4	0	0
Revisiones anuales (Doble percepción)	1	1	0	0
<b>Total</b>	<b>10</b>	<b>10</b>	<b>0</b>	<b>0</b>
<b>Porcentaje</b>	<b>100%</b>	<b>100%</b>	<b>0%</b>	<b>0%</b>



## ACTIVIDADES NO PROGRAMADAS UAI – GESTIÓN 2023

Actividades por tipo de trabajo	No Programadas	Estado de la actividad	
		Concluidas	En proceso
Auditorías de Cumplimiento	3	3	0
Relevamientos de Información Específica	14	14	0
Informes de Control Interno	6	6	0
<b>Total</b>	<b>23</b>	<b>23</b>	<b>0</b>
<b>Porcentaje</b>	<b>100%</b>	<b>100%</b>	<b>0%</b>



## UNIDAD DE TRANSPARENCIA

DENUNCIAS INGRESADAS POR CORRESPONDENCIA  
DEL MINISTERIO DE EDUCACION



**341**

**56**



DENUNCIAS INGRESADAS POR EL  
SISTEMA WEB DE LA UNIDAD DE  
TRANSPARENCIA

TOTAL =

**397**

INFORMES FINALES CON  
RESPONSABILIDAD, EMITIDOS POR LA  
UNIDAD DE TRANSPARENCIA



**142**